

INDHOLDSFORTEGNELSE

| | <u>side</u> |
|--|-------------|
| Beretning for året 1989 | 1 |
| Revisionspåtegning | 4 |
| Vurderings- og regnskabsprincipper | 5 |
| Resultatopgørelse for moderselskabet | 7 |
| Balance for moderselskabet, RC International A/S | 8 |
| Balance for moderselskabet, passiver | 9 |
| Koncernstruktur Beretning og regnskab for året 1989 | 10 |
| Resultatopgørelse for koncernen | 11 |
| Balance for koncernen, aktiver | 12 |
| Balance for koncernen, passiver | 13 |
| Noter til regnskab for moderselskabet | 14 |

INDHOLDSFORTEGNELSE

| | <u>side</u> |
|---|-------------|
| Beretning for året 1989 | 1 |
| Revisionspåtegning | 4 |
| Vurderings- og regnskabsprincipper | 5 |
| Resultatopgørelse for moderselskabet | 7 |
| Balance for moderselskabet, aktiver | 8 |
| Balance for moderselskabet, passiver | 9 |
| Koncernstruktur | 10 |
| Resultatopgørelse for koncernen | 11 |
| Balance for koncernen, aktiver | 12 |
| Balance for koncernen, passiver | 13 |
| Noter til regnskab for moderselskabet | 14 |

BERETNING 1989

1989 blev præget af den fortsatte strukturtilpasning i virksomheden. Regnecentralen af 1979 A/S og ICL Danmark A/S blev sammenlagt og virksomheden skiftede navn til RC International A/S. Datterselskaberne i England og Tyskland blev lukket og virksomhedens øvrige ressourcebehov blev i højere grad tilpasset markedets efterspørgsel og virksomhedens aktiviteter.

Årets koncernomsætning blev t.kr. 470.109 mod t.kr. 466.628 i 1988, men gennem effektivisering lykkedes det at forbedre dækningsgraden. Omkostninger til udvikling af opgaveprogrammel blev øget i 1989 og denne udvikling planlægges fortsat. Omkostninger til renter blev reduceret gennem forbedret likviditetsstyring, som primært er anvendt til nedbringelse af gæld.

Årets resultat af den ordinære drift viser et overskud på t.kr. 7.822 mod et underskud på t.kr. 9.868 for 1988. Årets nettoresultat efter ekstraordinære indtægter og udgifter udgør et overskud på t.kr. 7.118 mod et underskud på t.kr. 30.005 i 1988.

Under de givne omstændigheder må årsresultatet karakteriseres som acceptabelt.

Afmatningen i informationsbranchens vækstrate forventes at fortsætte i 1990 og virksomheden vil derfor udbygge det igangsatte effektiviseringsarbejde og omlægning mod leverance af totalløsninger.

Markedsføringen vil blive koncentreret omkring den offentlige sektor og organisationsmarkedet. Internationalt salg vil blive højt prioriteret.

Selskabets udviklingsressourcer er centreret omkring produkterne RC9000 og RC5000 serierne samt netværksløsninger, som er et område i kraftig vækst.

Efter regnskabsårets afslutning har virksomheden afhændet sin ejendom i Ballerup. Det er imidlertid besluttet at udvide denne lokation med ca. 5.000 m², at forlade afdelingerne i Glostrup og Herlev, hvorefter alle københavnske aktiviteter er samlede. Der er indgået et 10 årigt lejemål på Ballerup lokationen.

De økonomiske konsekvenser af denne transaktion er en væsentlig ekstraordinær indtægt og likviditetstilførsel, der anvendes til statusforbedring og nedbringelse af gæld. Herudover har omlægningen en positiv driftsmæssig og logistisk virkning.

Ved udgangen af 1989 beskæftigedes 616 medarbejdere mod 658 ultimo 1988.

Overskuddet for regnskabsåret t.kr. 7.118 foreslås overført til næste år, hvorefter selskabets egenkapital udgør t.kr. 123.194.


I henhold til selskabets aktionærfortegnelse besidder følgende aktionærer mere end 10% af aktiekapitalen:

International Computers Ltd.
ICL House
1 High Street
Putney
LONDON SW15 1 SW
England

Pensionskasser tilknyttet PEN-SAM
Jørgen Knudsens Vej 2
3520 Farum

Ballerup, den

1990



Knud Jakobsen
bestyrelsesformand

Bestyrelse:

Knud Jakobsen
formand

Jørgen Boe

Oluf Henrik Rosenkrantz

Allan Rousell

Kurt Kirkedal Laursen
medarbejdervalgt

Jens Kristian Kjærgaard
medarbejdervalgt

Direktion:

Torsten Vieth
administrerende direktør

Knud Sørensen
teknisk direktør

Carl J. Christ
direktør for salg
og marketing

Fremlagt og godkendt på selskabets generalforsamling, den

1990.

.....
dirigent

REVISIONSPÅTEGNING

Vi har revideret årsregnskabet pr. 31. december 1989 for RC International A/S, bestående af resultatopgørelse og balance samt noterne 1-11 for moderselskabet og resultatopgørelse og balance for koncernen.

Revisionen er udført i overensstemmelse med almindeligt anerkendte revisionsprincipper.


Regnskabet er udarbejdet i overensstemmelse med lovgivningens og vedtægternes krav til regnskabsaflæggelse og giver efter vor opfattelse et retvisende billede af selskabets og koncernens aktiver og passiver, dets økonomiske stilling samt resultatet.

Frederiksberg, den 22. januar 1990

R e v i s o r C e n t r e t



Emil Timm
statsautoriseret revisor



Karl Nørgaard
statsautoriseret revisor

VURDERINGS- OG REGNSKABSPRINCIPPER

Årsregnskabet for 1989 er aflagt i henhold til årsregnskabsloven af 1981, samt efter aktieselskabslovens bestemmelser. De for regnskabet 1989 anvendte regnskabs- og vurderingskriterier er følgende:

Indtægts- og øvrige periodiseringskriterier

Salg indtægtsføres ved leverance. Der indtægtsføres ikke avance på igangværende arbejder.

Service- og lejeindtægter periodiseres og tages til indtægt i den måned, ydelsen vedrører.

Materiale- og lønforbrug er opgjort til produktionens kostpriser.

Gager, løn og øvrige kapacitetsomkostninger belastes den regnskabsperiode, omkostningerne vedrører. Direkte produktionsløn overføres til lager i takt med produktionens færdiggørelse. Eksternt udviklingsarbejde (kildelicenser) aktiveres og afskrives i takt med forbruget. Internt udviklingsarbejde aktiveres ikke.

Driftsmæssige afskrivninger foretages på grundlag af driftsmidlernes skønnede levetid.

Driftsresultater fra dattervirksomheder indgår i moderselskabets resultatopgørelse (equity-metoden).

Vurderingskriterier

Varebeholdninger er opgjort efter FIFO-princippet, dvs. til anskaffelsespris eller dagspris, hvor denne er lavere, inklusive direkte henførbare omkostninger.

Varebeholdninger nedskrives for ukurans hidrørende fra teknisk og økonomisk forældelse.

Driftsmidler optages til anskaffelsespris og egen produktion af driftsmidler til kostpris begge med fradrag for driftsmæssige afskrivninger.

Fast ejendom optages til anskaffelsespris med fradrag af 6% afskrivning p.a.

Mellemværender i fremmed valuta er optaget til kursværdi pr. 31. december 1989.

Aktier i dattervirksomheder værdiansættes til den regnskabsmæssige indre værdi reguleret for koncerninterne avancer.

Feriepengeforpligtelsen udgør selskabets totale feriepengeforpligtelse på stautidspunktet.

Principper for udarbejdelsen af koncernregnskabet

Koncernregnskabet omfatter årsregnskabet for RC International A/S samt de under koncernstrukturen angivne dattervirksomheder.

Koncernens resultat fremkommer efter eliminering af interne indtægts- og omkostningsposter og efter eliminering af interne avancer på varelagre. Koncernbalancen fremkommer ved en sammenlægning af enkeltvirksomhedernes balanceposter efter eliminering af interne mellemværender. Anskaffelsessummen for koncerngoodwill udgør forskellen mellem moderselskabets anskaffelsespris for aktierne og den bogførte egenkapital på tidspunktet for koncernforholdets etablering. Koncerngoodwill afskrives lineært over 3 år.

Koncernens egenkapital svarer herefter til moderselskabets egenkapital.

RESULTATOPGØRELSE for moderselskabet 1. januar til 31. december 1989

| | note | 1989 t.kr. | 1988 t.kr. |
|--|------|----------------|-----------------|
| Nettoomsætning | 1 | 467.265 | 418.763 |
| Vareforbrug | 2 | <u>152.997</u> | <u>164.436</u> |
| DÆKNINGSBIDRAG | | 314.268 | 254.327 |
| Andre eksterne udgifter | | 82.807 | 65.217 |
| Personaleudgifter | 3 | 191.004 | 162.862 |
| Afskrivninger på materielle og immaterielle anlægsaktiver | 6 | 15.464 | 12.405 |
| Resultat fra dattervirksomheder | 6 | + <u>5.293</u> | <u>10.482</u> |
| RESULTAT FØR RENTER M.M. | | 30.286 | 3.361 |
| Renteindtægter og lignende indtægter | | 866 | 261 |
| Renteudgifter og lignende udgifter | 4 | <u>15.806</u> | <u>13.502</u> |
| RESULTAT AF ORDINÆR DRIFT | | 15.346 | (9.880) |
| Ekstraordinære indtægter | 5 | 346 | 7.500 |
| Ekstraordinære udgifter | 5 | <u>8.574</u> | <u>27.625</u> |
| RESULTAT FØR SKAT | | 7.118 | (30.005) |
| Skat | | <u>-</u> | <u>-</u> |
| ÅRETS RESULTAT | | <u>7.118</u> | <u>(30.005)</u> |
| | | ===== | ===== |

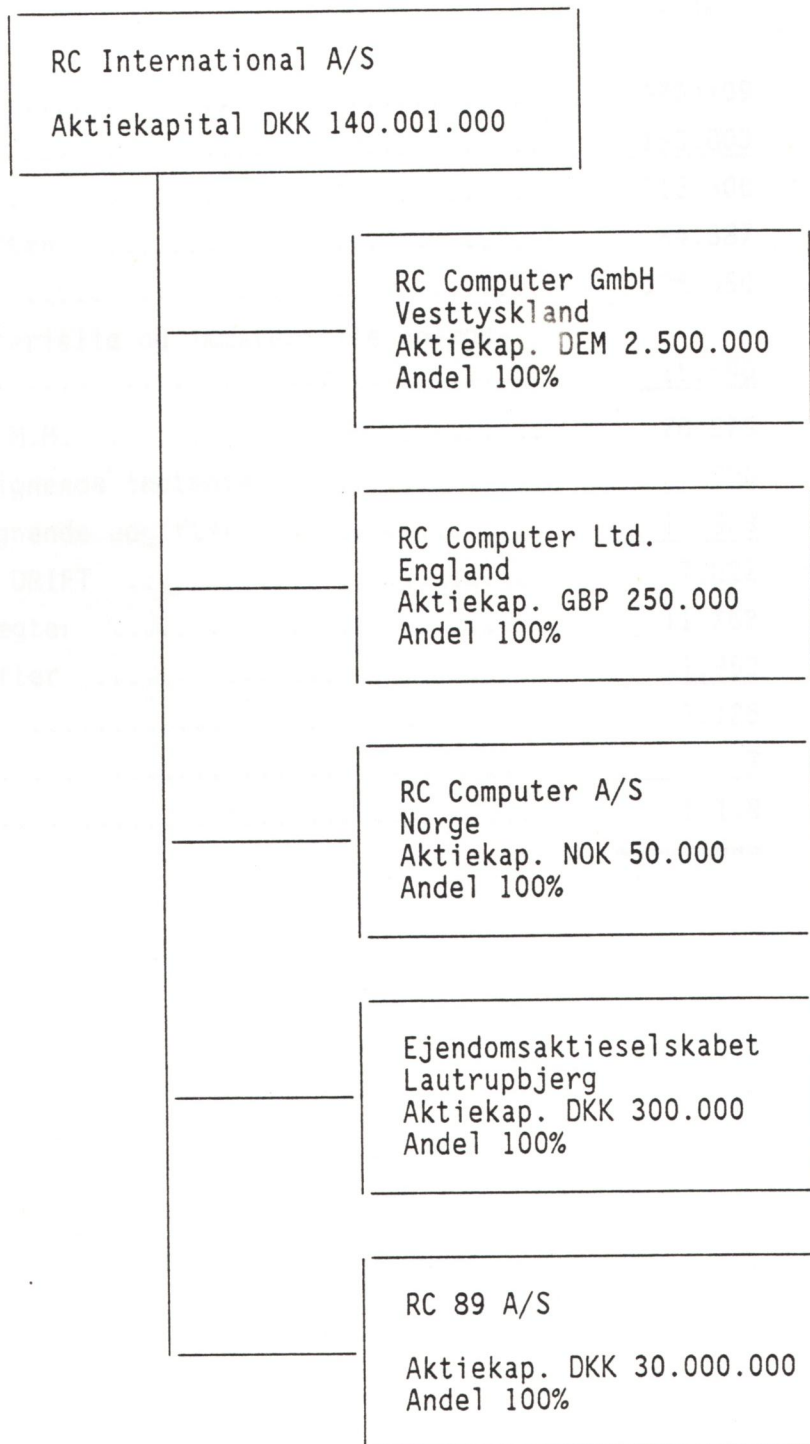
BALANCE for moderselskabet pr. 31. december 1989

| | note | 1989 t.kr. | 1988 t.kr. |
|---|------|----------------|----------------|
| <u>AKTIVER</u> | | | |
| Goodwill | | 6.637 | - |
| Deposita | | 2.625 | 2.747 |
| Indretning af lejede lokaler | | 1.874 | 3.282 |
| Kildelicenser | | <u>12.072</u> | <u>14.984</u> |
| IMMATERIELLE ANLÆGSAKTIVER | | <u>23.208</u> | <u>21.013</u> |
| Grunde og bygninger | | 9.767 | 10.152 |
| Tekniske anlæg og maskiner | | 25.365 | 19.877 |
| Andre anlæg, driftsmateriel og inventar | | <u>10.716</u> | <u>16.337</u> |
| MATERIELLE ANLÆGSAKTIVER | | <u>45.848</u> | <u>46.366</u> |
| Kapitalinteresser i dattervirksomheder | | 86.897 | 78.197 |
| Andre værdipapirer og kapitalandele | | <u>38</u> | <u>138</u> |
| FINANSIELLE ANLÆGSAKTIVER | | <u>86.935</u> | <u>78.335</u> |
| ANLÆGSAKTIVER | 6 | <u>155.991</u> | <u>145.714</u> |
| VAREBEHOLDNINGER | 7 | <u>79.014</u> | <u>89.364</u> |
| Tilgodehavender eksterne kunder | | 123.337 | 113.275 |
| Tilgodehavender egne dattervirksomheder | | 23.093 | 12.298 |
| Tilgodehavender øvrige koncerndeltagere | | 609 | - |
| Periodeafgrænsningsposter | | <u>17.015</u> | <u>18.734</u> |
| TILGODEHAVENDER | | <u>164.054</u> | <u>144.307</u> |
| LIKVIDE BEHOLDNINGER | | <u>6.287</u> | <u>1.795</u> |
| OMSÆTNINGSAKTIVER | | 249.355 | 235.466 |
| AKTIVER IALT | | <u>405.346</u> | <u>381.180</u> |

BALANCE for moderselskabet pr. 31. december 1989

| | note | 1989 t.kr. | 1988 t.kr. |
|---|------|----------------|-----------------|
| <u>PASSIVER</u> | | | |
| Selskabskapital | | 140.001 | 140.001 |
| Opskrivningshenlæggelser | | 31.833 | 31.573 |
| Overført resultat: | | | |
| Underskud fra tidligere år | | (55.758) | (25.753) |
| Årets resultat | | <u>7.118</u> | <u>(30.005)</u> |
| EGENKAPITAL | 8 | <u>123.194</u> | <u>115.816</u> |
| | | ----- | ----- |
| HENSÆTTELSER | 9 | <u>17.397</u> | <u>14.089</u> |
| | | ----- | ----- |
| Bankgæld | | - | 5.698 |
| Anden gæld | | <u>26.260</u> | <u>24.202</u> |
| LANGFRISTET GÆLD | 10 | <u>26.260</u> | <u>29.900</u> |
| Kortfristet andel af langfristet gæld | | 4.930 | 5.236 |
| Bankgæld | | 61.374 | 65.081 |
| Leverandørgæld | | 27.574 | 29.362 |
| Leverandørgæld øvrige koncerddeltagere | | 2.357 | - |
| Lån hos dattervirksomheder | | 57.215 | 30.413 |
| Merværdiafgift, A-skat m.m. | | 27.945 | 25.783 |
| Anden gæld | | 22.403 | 33.026 |
| Feriepengehensættelser | | 24.027 | 21.464 |
| Indtægtsperiodisering | | <u>10.670</u> | <u>11.010</u> |
| KORTFRISTET GÆLD | | <u>238.495</u> | <u>221.375</u> |
| GÆLD IALT | | <u>264.755</u> | <u>251.275</u> |
| | | ----- | ----- |
| PASSIVER IALT | | <u>405.346</u> | <u>381.180</u> |
| | | ===== | ===== |
| Eventualforpligtelser og sikkerhedsstillelser | 11 | <u>54.966</u> | <u>65.165</u> |
| | | ===== | ===== |

KONCERNSTRUKTUR



RESULTATOPGØRELSE for koncernen 1. januar til 31. december 1989

| | 1989 t.kr. | 1988 t.kr. |
|--|----------------|-----------------|
| Nettoomsætning | 470.109 | 466.628 |
| Vareforbrug | <u>153.803</u> | <u>177.723</u> |
| DÆKNINGSBIDRAG | 316.306 | 288.905 |
| Andre eksterne udgifter | 84.387 | 78.882 |
| Personaleudgifter | 195.350 | 186.749 |
| Afskrivninger på materielle og immaterielle anlægs- aktiver | <u>15.690</u> | <u>15.825</u> |
| RESULTAT FØR RENTER M.M. | 20.879 | 7.449 |
| Renteindtægter og lignende indtægter | 906 | 785 |
| Renteudgifter og lignende udgifter | <u>13.963</u> | <u>18.102</u> |
| RESULTAT AF ORDINÆR DRIFT | 7.822 | (9.868) |
| Ekstraordinære indtægter | 11.262 | 7.500 |
| Ekstraordinære udgifter | <u>11.959</u> | <u>27.625</u> |
| RESULTAT FØR SKAT | 7.125 | (29.993) |
| Beregnet skat | <u>7</u> | <u>12</u> |
| ÅRETS RESULTAT | <u>7.118</u> | <u>(30.005)</u> |
| | ===== | ===== |

BALANCE for koncernen pr. 31. december 1989

| | 1989 t.kr. | 1988 t.kr. |
|---|----------------|----------------|
| <u>AKTIVER</u> | | |
| Koncerngoodwill | 6.637 | 9.957 |
| Indretning af lejede lokaler | 1.889 | 3.462 |
| Kildelicenser | 12.072 | 14.984 |
| Deposita | <u>3.659</u> | <u>4.214</u> |
| IMMATERIELLE ANLÆGSAKTIVER | <u>24.257</u> | <u>32.617</u> |
| Grunde og bygninger | 64.641 | 65.089 |
| Tekniske anlæg og maskiner | 25.365 | 24.298 |
| Andre anlæg, driftsmateriel og inventar | <u>10.780</u> | <u>17.645</u> |
| MATERIELLE ANLÆGSAKTIVER | <u>100.786</u> | <u>107.032</u> |
| Andre værdipapirer og kapitalandele | <u>38</u> | <u>138</u> |
| FINANSIELLE ANLÆGSAKTIVER | <u>38</u> | <u>138</u> |
| ANLÆGSAKTIVER | <u>125.081</u> | <u>139.787</u> |
| | ----- | ----- |
| VAREBEHOLDNINGER | <u>80.003</u> | <u>100.177</u> |
| Tilgodehavender kunder | 123.337 | 127.356 |
| Tilgodehavender øvrige koncerndeltagere | 609 | - |
| Periodeafgrænsningsposter | <u>17.425</u> | <u>20.439</u> |
| TILGODEHAVENDER | <u>141.371</u> | <u>147.795</u> |
| LIKVIDE BEHOLDNINGER | <u>6.948</u> | <u>12.773</u> |
| OMSÆTNINGSAKTIVER | <u>228.322</u> | <u>260.745</u> |
| | ----- | ----- |
| AKTIVER IALT | <u>353.403</u> | <u>400.532</u> |
| | ===== | ===== |

BALANCE for koncernen pr. 31. december 1989

| | 1989 t.kr. | 1988 t.kr. |
|---|----------------|----------------|
| <u>PASSIVER</u> | | |
| EGENKAPITAL | 123.194 | 115.816 |
| | ----- | ----- |
| HENSÆTTELSER | 162 | 200 |
| | ----- | ----- |
| Prioritetsgæld | 17.424 | 18.471 |
| Bankgæld | - | 5.698 |
| Anden gæld | 26.260 | 24.202 |
| LANGFRISTET GÆLD | <u>43.684</u> | <u>48.371</u> |
| Kortfristet andel af langfristet gæld | 5.750 | 5.800 |
| Bankgæld | 61.514 | 74.313 |
| Leverandørgæld og anden gæld | 105.672 | 142.397 |
| Leverandørgæld øvrige koncerndeltagere | 2.357 | - |
| Indtægtsperiodisering | 11.070 | 13.635 |
| KORTFRISTET GÆLD | <u>186.363</u> | <u>236.145</u> |
| GÆLD IALT | 230.047 | 284.516 |
| | ----- | ----- |
| PASSIVER IALT | 353.403 | 400.532 |
| | ===== | ===== |
| Eventualforpligtelser og sikkerhedsstillelser | 47.130 | 49.703 |
| | ===== | ===== |

N O T E R til regnskab for moderselskabet

| | 1989 t.kr. | 1988 t.kr. | | | |
|--|----------------|------------------|-------------------|----------------|----------------|
| <u>Note 1. Nettoomsætning:</u> | | | | | |
| Nettoomsætningen, der fremkommer ved salg af produkter samt andre serviceydelser, kan specificeres således: | | | | | |
| Hjemmemarkedet | 412.897 | 363.753 | | | |
| Eksportmarkedet | <u>54.368</u> | <u>55.010</u> | | | |
| | 467.265 | 418.763 | | | |
| | ===== | ===== | | | |
| <u>Note 2. Vareforbrug:</u> | | | | | |
| Udgifter til råvarer og hjælpematerialer | 143.211 | 148.817 | | | |
| Produktionsløn | 15.762 | 18.398 | | | |
| Ændring i lager af færdigvarer og varer under fremstilling | 8.807 | 5.924 | | | |
| Overført til anlægsaktiver | (15.290) | (9.380) | | | |
| Afskrivning på udlejet udstyr | <u>507</u> | <u>677</u> | | | |
| | 152.997 | 164.436 | | | |
| | ===== | ===== | | | |
| <u>Note 3. Personaleudgifter:</u> | | | | | |
| Det samlede beløb til lønninger og vederlag til medarbejdere, bestyrelse og direktion udgør t.kr. 198.484, der fordeler sig således: | | | | | |
| | <u>Medarb.</u> | <u>Direktion</u> | <u>Bestyrelse</u> | | |
| Lønninger og vederlag | 195.741 | 2.603 | 140 | 198.484 | 182.194 |
| Andre udgifter til social sikring m.m. | <u>10.449</u> | <u>176</u> | <u>-</u> | <u>10.625</u> | <u>6.517</u> |
| | <u>206.190</u> | <u>2.779</u> | <u>140</u> | 209.109 | 188.711 |
| Produktionsløn overført til vareforbrug | | | | (15.762) | (18.398) |
| Udgifter til medarbejdere ved tilpasning af kapaciteten | | | | <u>(2.343)</u> | <u>(7.451)</u> |
| | | | | 191.004 | 162.862 |
| | | | | ===== | ===== |

N O T E R til regnskab for moderselskabet

| | 1989 t.kr. | 1988 t.kr. |
|--|---------------|---------------|
| <u>Note 4. Renteudgifter og lignende udgifter:</u> | | |
| Renteudgifter m.m. | 10.496 | 12.251 |
| Renteudgifter til dattervirksomheder | 5.310 | 373 |
| Kursreguleringer | - | 878 |
| | <u>15.806</u> | <u>13.502</u> |
| | ===== | ===== |
| <u>Note 5. Ekstraordinære poster:</u> | | |
| Ekstraordinære indtægter: | | |
| Gældseftergivelse | - | 7.500 |
| Fortjeneste ved salg af aktier | 316 | - |
| Diverse | 30 | - |
| | <u>346</u> | <u>7.500</u> |
| | ===== | ===== |
| Ekstraordinære udgifter: | | |
| Udgifter til medarbejdere ved tilpasning af kapaciteten | 2.343 | 5.250 |
| Nedskrivning af aktier | - | 335 |
| Afviklingsomkostninger datterselskaber | - | 11.039 |
| Integrationsomkostninger 1988 | - | 11.001 |
| Afskrivning kildelicens | 2.912 | - |
| Afskrivning goodwill | 3.319 | - |
| | <u>8.574</u> | <u>27.625</u> |
| | ===== | ===== |

N O T E R til regnskab for moderselskabet

| Note 6. Anlægsoversigt: | <u>Goodwill</u> | <u>Deposita</u> | <u>Indretning af lejede lokaler</u> | <u>Kilde- licenser</u> |
|---|-----------------|------------------------------------|---|----------------------------|
| Immaterielle anlægsaktiver: | | | | |
| Anskaffelsessum primo 1989 | - | 2.747 | 10.669 | 14.984 |
| Tilgang i året | 9.957 | 120 | 17 | - |
| Afgang i året | - | 242 | 206 | - |
| Anskaffelsessum ultimo 1989 | <u>9.957</u> | <u>2.625</u> | <u>10.480</u> | <u>14.984</u> |
| | | | | |
| Afskrivninger primo 1989 | - | - | 7.387 | - |
| Tilgang i året *) | 3.320 | - | 1.329 | 2.912 |
| Afgang i året | - | - | 110 | - |
| Samlede afskrivninger ultimo 1989 | <u>3.320</u> | <u>-</u> | <u>8.606</u> | <u>2.912</u> |
| | | | | |
| Bogført værdi ultimo 1989 | 6.637 | 2.625 | 1.874 | 12.072 |
| | ===== | ===== | ===== | ===== |
| | | | | |
| Forventet levetid, afskrivnings- periode | <u>3 år</u> | <u>-</u> | <u>5 år</u> | <u>3 år</u> |
| | | | | |
| Materielle anlægsaktiver: | | | | |
| | | <u>Grunde og bygninger **)</u> | <u>Tekniske anlæg og maskiner</u> | <u>Andre anlæg</u> |
| Anskaffelsessum primo 1989 | | 12.993 | 45.249 | 43.748 |
| Tilgang i året | | 404 | 15.289 | 2.247 |
| Afgang i året | | - | 2.863 | 4.878 |
| Anskaffelsessum ultimo 1989 | | <u>13.397</u> | <u>57.675</u> | <u>41.117</u> |
| | | | | |
| Afskrivninger primo 1989 | | 2.841 | 25.372 | 27.411 |
| Tilgang i året *) | | 789 | 8.409 | 5.443 |
| Afgang i året | | - | 1.471 | 2.453 |
| Samlede afskrivninger ultimo 1989 | | <u>3.630</u> | <u>32.310</u> | <u>30.401</u> |
| | | | | |
| Bogført værdi ultimo 1989 | | 9.767 | 25.365 | 10.716 |
| | | ===== | ===== | ===== |
| | | | | |
| Forventet levetid, afskrivningsperiode | | <u>17 år</u> | <u>5 år</u> | <u>5 år</u> |

*) Samlede afskrivninger t.kr. 22.202, heraf overført til vareforbrug t.kr. 507, jfr. note 2 og t.kr. 6.231 til ekstraordinære udgifter.

***) Ejendomsværdi iflg. offentlig vurdering pr. 1. januar 1989 udgør t.kr. 6.600.

N O T E R til regnskab for moderselskabet

| | | | | | | Andre værdi- papirer |
|---|------|-----------------|------------------|-----------------|--------------------------|----------------------------|
| <u>Note 6. Anlægsoversigt - fortsat:</u> | | | | | | |
| Finansielle anlægsaktiver: | | | | | | |
| Anskaffelsessum primo 1989 | | | | | | 138 |
| Tilgang i året | | | | | | - |
| Afgang i året | | | | | | <u>100</u> |
| Anskaffelsessum ultimo 1989 | | | | | | <u>38</u> |
| Bogført værdi ultimo 1989 | | | | | | 38 |
| | | | | | | ===== |
| Kapitalinteresser i dattervirksomheder: | | | | | | |
| | | <u>Nominelt</u> | <u>Ansk.pris</u> | <u>Egenkap.</u> | <u>Bogført værdi</u> | <u>Resultat</u> |
| RC Computer GmbH .. | tDEM | 2.500 | 1.920 | (14.236) | - | (2.443) |
| RC Computer Ltd. .. | tGBP | 250 | 10.537 | (2.999) | - | (967) |
| RC Computer A/S ... | tNOK | 50 | 60 | 54 | 54 | - |
| Ejendomsaktieselska- bet | tDKK | 300 | 4.256 | 30.921 | 30.921 | 25 |
| RC 89 A/S | tDKK | 30.000 | 56.000 | 55.922 | 55.922 | 18.635 |
| Regulering for intern avance. ... | | | | - | - | <u>(9.957)</u> |
| | | | | <u>69.662</u> | <u>86.897</u> | <u>5.293</u> |
| | | | | ===== | ===== | ===== |
| Negativ indre værdi opført under hensættelser, jfr. note 9 | | | | | | 17.235 |
| | | | | | | <u>69.662</u> |
| | | | | | | ===== |

Dattervirksomhederne har ikke udloddet udbytte.

Ejendomsaktieselskabets ejendom er solgt primo 1990,
hvorved selskabets egenkapital er forøget til ca. 76 mill. kr.

N O T E R til regnskab for moderselskabet

| | 1989 t.kr. | 1988 t.kr. |
|---|-----------------|-----------------|
| <u>Note 7. Varebeholdninger:</u> | | |
| Råvarer, hjælpematerialer og halvfabrikata | 35.482 | 44.142 |
| Varer under fremstilling | 3.509 | 9.016 |
| Reserve dele og servicelager | 29.921 | 22.117 |
| Fremstillede færdigvarer og handelsvarer | 9.398 | 13.966 |
| Forudbetalt til leverandører | <u>704</u> | <u>123</u> |
| | <u>79.014</u> | <u>89.364</u> |
| | ===== | ===== |
| <u>Note 8. Egenkapital:</u> | | |
| Selskabskapitalen kan specificeres således: | | |
| A-aktier | - | 55.000 |
| B-aktier | - | 75.000 |
| Nedskrivning af B-aktier | <u>-</u> | <u>(67.500)</u> |
| Aktiekapital efter ophævelse af aktieklasser | - | 62.500 |
| Kapitaludvidelse | <u>-</u> | <u>77.501</u> |
| Aktiekapital 23 stk. med varierende pålydende | <u>140.001</u> | <u>140.001</u> |
| Opskrivningshenlæggelser: | | |
| Aktier i Ejendomsaktieselskabet primo | <u>30.490</u> | <u>30.490</u> |
| Aktier i udenlandske dattervirksomheder primo | 1.083 | 730 |
| Opskrivning ved valutakursændringer | <u>260</u> | <u>353</u> |
| | <u>1.343</u> | <u>1.083</u> |
| Opskrivningshenlæggelser ialt | <u>31.833</u> | <u>31.573</u> |
| Overført underskud: | | |
| Saldo primo året | (55.758) | (93.253) |
| Overført fra aktiekapital | <u>-</u> | <u>67.500</u> |
| | (55.758) | (25.753) |
| Resultat for året | <u>7.118</u> | <u>(30.005)</u> |
| | <u>(48.640)</u> | <u>(55.758)</u> |
| Egenkapital ultimo | <u>123.194</u> | <u>115.816</u> |
| | ===== | ===== |

N O T E R til regnskab for moderselskabet

| | 1989 t.kr. | 1988 t.kr. |
|---|---------------|---------------|
| <u>Note 9. Hensættelser:</u> | | |
| Pensionsforpligtelse | 162 | - |
| Reservation for negativ indre værdi i datter- virksomheder | 17.235 | 14.089 |
| | 17.397 | 14.089 |
| | ===== | ===== |
| <u>Note 10. Langfristet gæld:</u> | | |
| Lån til udviklingsprojekter | 31.115 | 29.213 |
| Bankgæld | - | 5.698 |
| Anden langfristet gæld | 75 | 225 |
| | 31.190 | 35.136 |
| Heraf afdrag overført til kortfristet gæld | 4.930 | 5.236 |
| | 26.260 | 29.900 |
| | ===== | ===== |
| Den langfristede gæld forfalder indenfor 5 år. | | |
| <u>Note 11. Eventualforpligtelser og sikkerhedsstillelser</u> | | |
| <u>Eventualforpligtelser:</u> | | |
| Garantiforpligtelser overfor kunder m.m. | 3.069 | 5.914 |
| Garantiforpligtelser for gæld i dattervirksomheder .. | 8.740 | 17.537 |
| Leasingforpligtelser | 13.343 | 9.836 |
| Kontraktforpligtelser | 29.814 | 31.878 |
| | 54.966 | 65.165 |
| | ===== | ===== |

Sikkerhedsstillelser:

Til sikkerhed for kassekredit er udstedt ejer- og løsøre-pantebreve på t.kr. 42.515, hvoraf ejerpantebrev i Ejendomsaktieselskabet Lautrupbjerg andrager t.kr. 26.000.

Til sikkerhed for lån i Finansieringsinstituttet for Industri og Håndværk A/S, er udstedt ejerpantebreve ialt t.kr. 2.850 med sikkerhed i ejendommen i Præstø. Til sikkerhed for kundegarantier er udstedt ejerpantebrev i Ejendomsaktieselskabet Lautrupbjerg t.kr. 10.000