


Årsberetning og regnskab 1998 - 1999




Fra Vision
til Virkelighed
1998 - 2003

DDE

Fra Vision til Virkelighed
DDE 1998 - 1999





DDEs vision


DDE er i år 2003 den foretrukne blandt de største uafhængige IT-leverandører i Danmark baseret på kompetence, soliditet, rettidig omhu og viden på forkant af den teknologiske udvikling.

Kunderne foretrækker DDE, fordi DDE hjælper dem med at nå deres mål og tager udgangspunkt i deres behov.

Med udgangspunkt i en vækstbaseret strategi med løsninger, ydelser og distributionsprodukter i verdensklasse tiltrækker og videreuddanner DDE markedets bedste medarbejdere. DDE udvælger, udvikler, driver og leverer de løsninger, ydelser og produkter, der bedst muligt gavner kundens forretningsudvikling.

I 2003 er DDE leverandør til 50% af de største private og 50% af de offentlige danske virksomheder.

I 2003 er kursen på DDE's aktier tredoblet, og kunder, medarbejdere og aktionærer er stolte og tilfredse.



Indholdsfortegnelse

Selskabets ledelse	side	5
Årsberetning	side	6
Anvendt regnskabspraksis	side	9
Koncernens hovedtal	side	12
Resultatopgørelse	side	13
Balance	side	14
Pengestrømsopgørelse for koncernen	side	16
Noter	side	18
Revisionspåtegning	side	26

Selskabets ledelse

Bestyrelse

Direktør Jørgen Worning, formand
Landsretssagfører Erik Christoffersen, næstformand
Dokumentarist Karen Gisselbæk Bangsgaard *
Supportchef Tom Christensen *
Sektionschef Tina Fjellander *
Civilingeniør Ole Lading
Civilingeniør Knud Arne Nielsen
Direktør Bent Pedersen
Direktør Lars Friis Østergaard

*= Valgt af medarbejderne

Direktion

Claus Erik Christoffersen, adm. direktør
Kurt Wamberg Rasmussen, direktør

Selskabets revisorer

Lund Thomsen & Partnere
Statsautoriserede revisorer

DELOITTE & TOUCHE
Statsautoriseret Revisionsaktieselskab

Bestyrelsens og direktionens øvrige ledelserhverv i andre danske aktieselskaber

Bestyrelse

Direktør Jørgen Worning

- Bryggerigruppen A/S (adm. direktør)
- Chr. Hansens Laboratorium A/S (bestyrelsesmedlem)
- Bang & Olufsen Holding A/S (bestyrelsesnæstformand)
- Ejendomsaktieselskabet af 3/9-1930 (bestyrelsesmedlem)
- Incentive A/S (bestyrelsesmedlem)

Direktør Bent Pedersen

- Kirkbi A/S (adm. direktør)
- Kirkbi Invest A/S (adm. direktør)
- Kompan International A/S (bestyrelsesformand)
- Icopal A/S (bestyrelsesformand)
- Glud & Marstrand A/S (bestyrelsesnæstformand)
- Axcel IndustrilInvestor a.s. (bestyrelsesnæstformand)
- Billund Ejendomsselskab A/S (bestyrelsesformand)
- Investeringselskabet af 29/10 1944 A/S (bestyrelsesformand)
- Purup-Eskofot A/S (bestyrelsesnæstformand)

Direktør Lars Friis Østergaard


- Glunz & Jensen A/S (adm. direktør)

Direktion

Direktør Kurt Wamberg Rasmussen

- Ellab A/S (bestyrelsesformand)
- SoftBASE A/S (bestyrelsesmedlem)
- ETI A/S (bestyrelsesmedlem)





Årsberetning

Resultatet

Årets resultat blev et overskud på 7,4 mio. kr. mod et underskud året før på 9,7 mio. kr.

Overskuddet, som følger efter 6 års underskud og en gennemgribende omstilling af forretningsgrundlaget, er tilfredsstillende og i overensstemmelse med det, der var stillet i udsigt.

Væksten i omsætning og resultat er en konsekvens af, at andelen af medarbejdere med direkte salgsansvar og kundekontakt er forøget betydeligt. Disse medarbejdere arbejder nu performanceaflønnede. Samtidig er det gennemsnitlige antal medarbejdere uændret i forhold til året før.

Samtlige udviklingsomkostninger er i overensstemmelse med fast praksis i selskabet afholdt over driften.

Salget

Omsætningen steg i året med 58,9 mio. kr. fra 255,1 mio. kr. til 314,0 mio. kr., hvilket er en vækst på 23,1%.

Der var især fremgang i salget til kunder inden for erhvervslivet. Denne fremgang er baseret på ydelser og

produkter, som skaber den nye Internet relaterede IT-infrastruktur for virksomhederne. Endvidere var der fremgang i salget til energisektoren, hvor der skete et gennembrud med PANDA-produktet, som forventes at blive det grundlæggende IT-system i elmarkedets nye infrastruktur. På det offentlige marked befæstede DDE sin position inden for erhvervsskolerne og bibliotekerne.

Dækningsgraden for året udgjorde 68% mod 72% året før. Til trods for at indkøbt hardware med en lavere dækningsgrad nu har erstattet egne hardwareprodukter, er niveauet for dækningsgraden uændret fra dengang DDE havde egen produktion. Årsagen hertil er en accelererende vækst i salget af ydelser og services.

Software, ydelser og services udgjorde 70% af det totale salg.

Omkostninger

Personaleudgifterne er steget med 14,5%. Årsagen hertil er et øget kompetenceniveau samt bonusudbetaling udløst af væksten i omsætning og dækningsbidrag.

Andre eksterne udgifter faldt med 7,0%.

De samlede omkostninger var 8,6% højere end året før.

Det nye DDE

Virksomheden har indstillet produktionen af hardware og har nu erstattet indtjeningen fra egne hardwareprodukter med en større indtjening fra salg af kompetence, infrastruktur, produkter og ydelser, som er baseret på følgende teknologier: Internet, Microsoft, Oracle og Unix.

DDE indtager nu en stærk position på den eftertragtede og voksende ydelsesdel af IT-markedet baseret på den akkumulerede viden, som DDE har oparbejdet gennem godt 20 år som hardwareudvikler og producent.

Til videreførelse af den omfattende personale- og organisationsudvikling, som har understøttet virksomhedens omstilling, er der etableret en Human Resources og Videnfunktion i DDE. Herigennem vil DDE styrke sin evne til at fastholde medarbejderne samt øge systematiseringen af udvikling og forvaltning af medarbejdernes viden. Målet er at sikre en videnbalance, som til enhver tid understøtter virksomhedens forretningsstrategier og vision. Endvidere skal funktionen styrke rekrutteringsprocessen i forbindelse med den fremtidige vækst i antallet af medarbejdere.

DDE's organisation er ændret fra en divisionaliseret organisation til en enhedsorganisation.

Under én salgs- og marketingsledelse henvender DDE sig til erhvervslivet, den offentlige sektor og energisektoren i Danmark.

DDE udvikler og sælger IT-løsninger og kompetencebaserede ydelser, som inden for de tre nævnte områder udgør kundernes konkurrencefremmende IT-infrastruktur.

Electronic Design Automation løsningen (EDA), som er i profitabel vækst, henvender sig til en teknisk niche på det globale marked. Forretningens fokus er således et andet end det nye DDE's og derfor søges efter et nyt tilhørsforhold, som passer bedre til videreudvikling af forretningsområdet.

Med undtagelse af det svenske datterselskab, som er operativt for EDA-forretningen, er alle udenlandske datter-

selskaber afviklede eller inaktive.

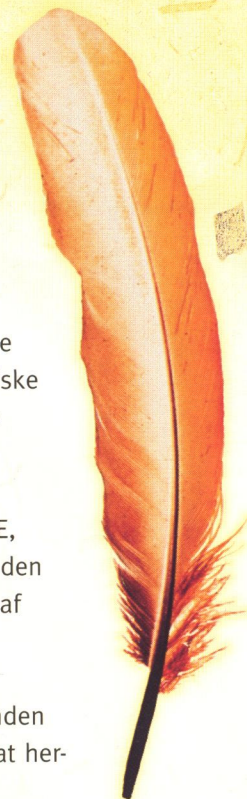
I det nye DDE er forudsætningerne for teknologioverførelse til det indiske joint venture, DDEORG, ikke mere tilstede. I et samarbejde med de øvrige partnere vil der blive søgt efter en afløsende partner for DDE, som kan medvirke til at realisere den fortsatte positive videreudvikling af DDEORG.

Euromax-aktiviteten er afsluttet inden for de 10 mio. kr., som blev hensat her til i 1996/97 regnskabet.

Videnregnskab

Med opbygningen af en HR & Videnfunktion har DDE valgt at systematisere udviklingen og forvaltningen af medarbejdernes viden. DDE er i forhold til branchen en meget videnintensiv virksomhed med mange kundetilpassede løsninger og ydelser og få standardleverancer. Det vil sige, at der i langt de fleste kundeleverancer sker en værditilvækst på standardprodukterne og levering af supplerende ydelser, der kræver en intensiv viden hos DDE's medarbejdere om kundernes behov og de teknologier, der benyttes til at skabe vækst og afsætning. Denne placering på videnskalaen er en forudsætning for, at DDE realiserer sin vision.

Derfor vil der ske en intensivning i processen med at identificere den kompetence, DDE får brug for i de kommende år, og struktureret opbygge denne kompetence. Et af skridtene på vejen er at påbegynde en måling af udviklingen, spredningen og omsætningshastigheden af den viden, DDE's medarbejdere sidder inde med. DDE ønsker således at være blandt de banebrydende virksomheder, der måler andre værdier end de finansielle og materielle, og ønsker at sætte tal på og synliggøre omfanget af virksomhedernes videnressourcer. Eksempler på sådanne målinger er f.eks., om den tid der går, fra medarbejderne besidder en given viden på et givet niveau, til det har udmøntet sig i en konkret leverance, er kortere end DDE's konkurrenter. En høj videnomsætningshastighed og en





effektiv forvaltning af videnressourcerne anser DDE for et vigtigt konkurrenceparameter.

Hermed vil DDE skabe grundlaget for i 1999/00 at aflægge sit første videnregnskab.

År 2000 udfordringen

DDE har gjort sit produktprogram år 2000 parat efter definitionen fastlagt af Dansk Standard. Denne standard er overensstemmende med den internationalt anerkendte standard for år 2000 parathed fra British Standard Institute.

DDE's interne systemer vil være gjort år 2000 parate i god tid inden årsskiftet, således at der ikke forventes forstyrrelser i virksomhedens drift i forbindelse med årtusindskiftet.

For at sikre DDE's kunder og virksomhedens drift i forbindelse med år 2000, vil DDE etablere ekstra beredskab omkring årtusindskiftet.

Kapital og likviditet

Egenkapitalen udgjorde 76,0 mio. kr. pr. 30/4 1999 efter tillæg af årets resultat på 7,4 mio. kr. og tilbageførsel af opskrivningshenlæggelse vedrørende ejendom på 1,0 mio. kr. Egenkapitalandelen var 33,8%.

Når der til likvide beholdninger lægges trækingsrettig-

heder i banker, udgjorde selskabets likvide beredskab 43 mio. kr. pr. 30/4 1999.

Hermed er selskabet i stand til at finansiere fortsat vækst.

Forventning til 1999/00

I kraft af den nye positionering på markedet og den tilpassede organisation forventes fortsat vækst i omsætning og resultat i 1999/00.

Selskabet har et fremført skattemæssigt underskud på ca. 47 mio. kr. før indregning af indeværende års resultat, hvorfor der ikke vil påhvile det forventede resultat for det kommende år skat.

Resultatdisponering

Årets resultat, et overskud på 7,4 mio. kr., foreslås af bestyrelsen overført til næste år.

Aktionærfortegnelse i henhold til A/S lovens § 28a, stk. 1

Claus Erik Christoffersen

Ole Lading

Knud Arne Nielsen

Lønmodtagernes Dyrtidsfond

Anvendt regnskabspraksis

Årsregnskabet omfatter regnskab for såvel koncernen som moderselskabet Dansk Data Elektronik A/S. Koncernregnskabet og moderselskabets regnskab er udarbejdet i overensstemmelse med Årsregnskabsloven samt danske regnskabsvejledninger.

Årsregnskabet er aflagt efter samme regnskabspraksis, som blev anvendt ved aflæggelsen af årsregnskabet 1997/98.

Den anvendte regnskabspraksis er i hovedtræk følgende:

Konsolideringspraksis

Koncernregnskabet omfatter de virksomheder, hvori moderselskabet eller dattervirksomheder direkte eller indirekte ejer 50% eller mere af stemmerettighederne eller gennem aktiebesiddelse eller aftaler har en bestemmende indflydelse. Virksomheder, hvor Dansk Data Elektronik A/S besidder mellem 20% og 50% af stemmerettighederne og udøver betydelig indflydelse på virksomhedens driftsmæssige og finansielle ledelse, betragtes som associerede.

Koncernregnskabet udarbejdes ved at sammendrage regnskaber for moderselskabet og dattervirksomhederne ved sammenlægning af regnskabsposter af ensartet karakter.

Der foretages eliminering af omsætning, avancer, renter, udbytter og mellemværender mellem virksomhederne indbyrdes. Kapitalandelene udlignes med den forholdsmæssige andel af dattervirksomhedernes regnskabsmæssige indre værdi.

Ved køb af dattervirksomheder og associerede virksomheder opgøres koncerngoodwill på anskaffelsestidspunktet, svarende til forskellen mellem anskaffelsessummen og den erhvervede virksomheds regnskabsmæssige indre værdi (egenkapital) opgjort efter koncernens regnskabspraksis. Koncerngoodwill straksafskrives i anskaffelseåret over egenkapitalen.

Kapitalandele i associerede virksomheder værdiansættes i koncernregnskabet efter indre værdis metode.

Nyerhvervede eller nystiftede virksomheder medtages i koncernregnskabet fra anskaffelsestidspunktet. Solgte eller afviklede virksomheder indgår i koncernregnskabet frem til tidspunktet for salg eller afvikling.

Sammenligningstillene i koncernregnskabet korrigeres ikke ved tilkøb eller frasalg af virksomheder.

Omregning af beløb i fremmed valuta

Årsregnskaberne for udenlandske dattervirksomheder og associerede virksomheder omregnes til danske kroner til balancedagens valutakurs. Den kursdifference, der opstår ved omregning af disse virksomheders egenkapital ved regnskabsårets begyndelse til kursen ved årets udgang, posteres direkte på egenkapitalen.

Resultatopgørelsen omregnes til gennemsnitskurser. Kursreguleringen til statusdagens kurs medtages under egenkapitalen. Tilgodehavender og gæld i fremmed valuta omregnes til balancedagens valutakurs eller, hvor der er foretaget kurssikring, til den aftalte terminskurs.

På omsætningsaktiver og kortfristet gæld medtages såvel realiserede som urealiserede kursgevinster og kurstab i resultatopgørelsen.

Resultatopgørelsen

Indtægtskriterium

Indtægter medtages i henhold til faktureringsprincippet. Ved større entrepriser, der strækker sig over flere regnskabsperioder, anvendes produktionsprincippet til indtægtsføring af opgjorte aconto dækningsbidrag på kontrakterne.



Andel af resultat før skat i dattervirksomheder

I moderselskabets resultatopgørelse medtages andel af resultatet i dattervirksomhederne. Andel af skat i dattervirksomhederne medtages under posten skat.

Andel af resultat før skat i associerede virksomheder

Resultat i associerede virksomheder medtages med en forholdsmæssig andel. Andel af skat medtages under posten skat.

Udviklingsomkostninger

Udviklingsomkostninger udgiftsføres i resultatopgørelsen i takt med, at omkostningerne afholdes.

Ekstraordinære poster

Ekstraordinære poster omfatter indtægter og udgifter, herunder gevinster og tab, der hidrører fra andet end den ordinære drift, og som derfor ikke kan forventes at forekomme ofte eller regelmæssigt, f.eks. afvikling af dattervirksomheder eller aktiviteter.

Skat

Moderselskabet er sambeskattet med de danske og udenlandske dattervirksomheder. Dansk selskabsskat fordeles mellem de sambeskattede selskaber efter den fulde fordelingsmetode. Skat omfatter såvel beregnet skat af årets skattepligtige indkomst som ændring af udskudt skat samt kildeskat i udlandet.

Balancen

Immaterielle anlægsaktiver

Indretning af lejede lokaler værdiansættes til anskaffel-

sessum med fradrag af foretagne afskrivninger og nedskrivninger. Afskrivningerne beregnes lineært over lejemålenes løbetid.

Deposita værdiansættes til anskaffelsessum.

Materielle anlægsaktiver

Materielle anlægsaktiver værdiansættes til anskaffelsessum med tillæg af opskrivninger og med fradrag af nedskrivninger og foretagne afskrivninger.

Afskrivningerne foretages lineært over aktivernes forventede økonomiske brugstid, der er anslået til:

Bygninger	20-50 år
Driftsmidler	4 år

Aktiver med en anskaffelsespris under den skattemæssige anskaffelsessum, pt. kr. 8.900 kr. pr. enhed, udgiftsføres fuldt ud i resultatopgørelsen i anskaffelsesåret. Ved salg eller udrangering af aktiver medtages eventuelle tab eller fortjenester i resultatopgørelsen under afskrivninger.

Finansielle anlægsaktiver

Kapitalandele i dattervirksomheder

I moderselskabets balance værdiansættes kapitalandele i dattervirksomheder til den regnskabsmæssige indre værdi med fradrag af koncerninterne avancer. Kapitalandele i dattervirksomheder med negativ egenkapital nedskrives til 0 samtidig med, at underbalancen modregnes i moderselskabets tilgodehavende i de enkelte virksomheder. I dattervirksomheder, hvor underbalancen er større end moderselskabets tilgodehavende, medtages det resterende beløb under hensættelser.

Kapitalandele i associerede virksomheder

Kapitalandele i associerede virksomheder værdiansættes til andel af regnskabsmæssig indre værdi med fradrag af forholdsmæssig andel af eventuelle interne avancer og tab.

Associerede virksomheder med regnskabsmæssig negativ indre værdi værdiansættes til 0 kr., og eventuelle tilgodehavender hos associerede virksomheder nedskrives med moderselskabets andel af den negative indre værdi.

Værdipapirer og kapitalandele

Andre værdipapirer og kapitalandele værdiansættes til anskaffelsessum, idet der dog foretages nedskrivning ved varig værdiforringelse.

Omsætningsaktiver

Varebeholdninger

Varebeholdninger værdiansættes til laveste værdi af kostpris eller nettorealiseringsværdi uden tillæg af indirekte produktionsomkostninger og med fradrag for ukurans.

Igangværende arbejder for fremmed regning

Igangværende arbejder for fremmed regning værdiansættes til medgåede direkte omkostninger eksklusive lønninger med tillæg af en i forhold til færdiggørelsesgraden opgjort forholdsmæssig andel af den forventede avance. Aconto faktureringer fratrækkes under aktiverne.

Hvis det herefter fremkomne beløb er negativt, opføres det under passiver som forudbetaling fra kunder.

Tilgodehavender fra salg

Tilgodehavender fra salg vurderes individuelt og værdiansættes til den værdi, hvortil de forventes at indgå.

Gæld og hensættelser mv.

Udskudt skat

Udskudt skat beregnes efter gældsmetoden med en skattesats på 32%. Der afsættes udskudt skat på alle tidsbestemte forskelle mellem regnskabsmæssige og skattemæssige værdier.

Latent skat hensættes ikke i balancen, men oplyses i noterne til skat af årets resultat.

Gæld

Gæld værdiansættes til pålydende værdi.

Garantier

Garantier, afgivet af koncernens selskaber, anføres i noterne under eventualforpligtelser og sikkerhedsstillelser.

Pengestrømsopgørelse

Pengestrømsopgørelse opstilles efter den indirekte metode med udgangspunkt i årets resultat.

Pengestrømsopgørelse viser nettovirkningen af koncernens pengestrømme for året samt likvide beholdninger ved årets udgang. Pengestrømmene genereres fra og anvendes inden for hovedområderne drift, investering og finansiering.

Likviditetsvirkning fra driften opgøres som årets resultat reguleret for driftsposter uden likviditetsvirkning samt ændringer i arbejdskapitalen.

Arbejdskapitalen omfatter varebeholdninger og igangværende arbejder, tilgodehavender, gæld til leverandører, anden kortfristet gæld samt skyldige skattebeløb.

Investeringer omfatter køb og salg af anlægsaktiver.

Finansiering omfatter forskydning i rentebærende kort- og langfristet gæld, kapitaltilførsel samt valutakursreguleringer.



Koncernens hovedtal

Resultatopgørelse (mio. kr.)	1994/95	1995/96	1996/97	1997/98	1998/99
Omsætning	292	256	266	255	314
Dækningsbidrag	193	174	189	184	214
Resultat før finansielle poster	(1)	(35)	6	(4)	11
Finansielle poster, netto	(4)	(5)	(5)	(5)	(4)
Ordinært resultat før skat	(5)	(40)	1	(10)	7
Ekstraordinære poster	(1)	(4)	(9)	0	0
Årets resultat	(7)	(44)	(8)	(10)	7
Balance					
Anlægsaktiver	131	119	111	107	106
Omsætningsaktiver	123	98	120	111	119
Samlede aktiver	254	217	231	218	225
Aktiekapital	62	62	79	79	79
Øvrig egenkapital	52	8	3	(9)	(3)
Egenkapital i alt	114	70	82	70	76
Langfristet gæld og hensættelser	58	55	62	50	46
Kortfristet gæld	82	92	87	98	103
Samlede passiver	254	217	231	218	225
Gennemsnitligt antal ansatte	369	380	312	322	319
Nøgletalsberegninger	1994/95*	1995/96*	1996/97	1997/98	1998/99
Dækningsgrad	66%	68%	71%	72%	68%
Resultat i kr. pr. aktie	(10)	(64)	1	(13)	9
Udbytte i kr. pr. aktie	0	0	0	0	0
Afkastningsgrad	0%	(16%)	3%	(2%)	5%
Overskudsgrad	0%	(14%)	2%	(2%)	4%
Likviditetsgrad	151%	107%	138%	113%	116%
Egenkapitalandel	45%	32%	35%	32%	34%
Egenkapitalens forrentning	(5%)	(43%)	1%	(14%)	9%
Regnskabsmæssig indre værdi	184	113	104	89	96
Børskurs	326	159	150	195	185
Kurs/indre værdi	1,8	1,4	1,4	2,2	1,9
Markedsværdi	202	99	119	154	146
Price earning ratio	Neg.	Neg.	110	Neg.	21

* Nøgletallene for 1994/95 og 1995/96 er baseret på en aktiekapital på 62 mio. kr.

Nøgletallene er beregnet i henhold til Finansanalytikerforeningens "Anbefalinger og nøgletal 1997".

Resultatopgørelse

For perioden 1/5 - 30/4

Note	KONCERN		MODERSELSKAB	
	1998/99 1.000 kr.	1997/98 1.000 kr.	1998/99 1.000 kr.	1997/98 1.000 kr.
1. Nettoomsætning	314.044	255.116	306.398	245.207
Dækningsbidrag	214.095	183.724	207.071	174.088
2. Andre driftsindtægter	-	-	-	707
3. Personaleudgifter	(148.454)	(129.599)	(145.181)	(124.634)
4. Andre eksterne udgifter	(45.914)	(49.355)	(42.761)	(45.618)
	(194.368)	(178.954)	(187.942)	(170.252)
Resultat før afskrivninger og finansielle poster	19.727	4.770	19.129	4.543
5. Af- og nedskrivninger	(8.743)	(8.950)	(8.625)	(8.331)
Resultat før finansielle poster	10.984	(4.180)	10.504	(3.788)
6. Finansielle poster, netto	(3.760)	(4.664)	(3.008)	(3.789)
7. Andel af ordinært resultat før skat i dattervirksomheder	-	-	(272)	(1.267)
11. Andel af resultat før skat i associerede virksomheder	79	(529)	79	(529)
Nedskrivning, finansielle anlægsaktiver	-	(163)	-	(163)
	(3.681)	(5.356)	(3.201)	(5.748)
Resultat før skat	7.303	(9.536)	7.303	(9.536)
8. Skat af årets resultat	122	(135)	122	(135)
ÅRETS RESULTAT	7.425	(9.671)	7.425	(9.671)

Balance pr. 30. april

Aktiver

Note	KONCERN		MODERSELSKAB	
	1998/99 1.000 kr.	1997/98 1.000 kr.	1998/99 1.000 kr.	1997/98 1.000 kr.
9. <i>Immaterielle anlægsaktiver</i>				
Indretning af lejede lokaler	696	40	696	40
Deposita	354	394	352	350
	<u>1.050</u>	<u>434</u>	<u>1.048</u>	<u>390</u>
10. <i>Materielle anlægsaktiver</i>				
Grunde og bygninger	88.280	90.636	88.280	90.636
Driftsmidler	13.835	14.021	13.689	13.470
	<u>102.115</u>	<u>104.657</u>	<u>101.969</u>	<u>104.106</u>
11. <i>Finansielle anlægsaktiver</i>				
Kapitalandele i dattervirksomheder	-	-	10.080	10.062
Kapitalandele i associerede virksomheder	1.375	1.367	1.375	1.367
Værdipapirer og kapitalandele	1.212	1.212	1.212	1.212
	<u>2.587</u>	<u>2.579</u>	<u>12.667</u>	<u>12.641</u>
Anlægsaktiver i alt	105.752	107.670	115.684	117.137
12. Varebeholdninger	7.887	8.597	7.879	8.554
13. Igangværende arbejder for fremmed regning	4.386	6.008	4.386	2.809
	<u>12.273</u>	<u>14.605</u>	<u>12.265</u>	<u>11.363</u>
<i>Tilgodehavender</i>				
Tilgodehavender fra salg	99.009	69.454	91.104	66.199
Tilgodehavender i dattervirksomheder	-	-	5.597	10.172
Andre tilgodehavender	300	1.439	130	1.080
Periodeafgrænsningsposter	3.954	4.005	3.559	3.405
	<u>103.263</u>	<u>74.898</u>	<u>100.390</u>	<u>80.856</u>
Likvide beholdninger	3.171	21.259	2.078	19.870
Omsætningsaktiver i alt	118.707	110.762	114.733	112.089
AKTIVER I ALT	224.459	218.432	230.417	229.226

Balance pr. 30. april

Passiver

Note	KONCERN		MODERSELSKAB	
	1998/99 1.000 kr.	1997/98 1.000 kr.	1998/99 1.000 kr.	1997/98 1.000 kr.
14. <i>Egenkapital</i>				
Aktiekapital	79.093	79.093	79.093	79.093
Opskrivningshænlæggelser	2.098	3.098	2.098	3.098
Andre reserver	(5.216)	(12.514)	(5.216)	(12.514)
Egenkapital i alt	75.975	69.677	75.975	69.677
15. <i>Hensættelser</i>				
Hensættelser, dattervirksomheder	-	1.004	-	-
16. <i>Langfristet gæld</i>				
Prioritetsgæld	45.607	48.886	45.607	48.886
<i>Kortfristet gæld</i>				
Prioritetsgæld	3.274	3.075	3.274	3.075
Leverandører af varer og tjenesteydelser	29.778	36.840	29.686	36.302
Gæld til dattervirksomheder	-	-	10.055	17.490
Selskabsskat	-	173	-	-
Anden gæld, vedr. skyldig A-skat, moms, feriepengeforpligtelse m.v.	53.782	43.592	50.784	40.367
Periodeafgrænsningsposter	16.043	15.185	15.036	13.429
Gæld i alt	148.484	147.751	154.442	159.549
PASSIVER I ALT	224.459	218.432	230.417	229.226

17. Eventualforpligtelser og sikkerhedsstillelser

Pengestrømsopgørelse for koncernen

	1998/99 1.000 kr.	1997/98 1.000 kr.	1996/97 1.000 kr.	1995/96 1.000 kr.
<i>Driftens likviditetsvirkning</i>				
Årets resultat	7.425	(9.671)	(8.496)	(44.188)
Reguleringer, jf. næste side	12.424	14.306	17.384	21.452
Ændring i driftskapital, jf. næste side	(23.224)	17.352	(344)	17.451
Pengestrømme fra drift før finansielle poster	(3.375)	21.987	8.544	(5.285)
Renteindtægter og lignende indtægter	2.257	1.585	1.015	1.419
Renteudgifter og lignende udgifter	(6.017)	(6.249)	(5.689)	(6.518)
Pengestrømme fra driftsaktivitet	(7.135)	17.323	3.870	(10.384)
<i>Investeringernes pengestrømme</i>				
Immaterielle anlægsaktiver	(747)	(278)	(36)	(15)
Bygninger	(404)	(298)	-	(81)
Driftsmidler	(8.222)	(9.188)	(5.819)	(7.331)
Finansielle anlægsaktiver	-	(1.200)	-	1.049
Salg af anlægsaktiver	1.593	2.783	525	2.033
Pengestrømme fra investeringer	(7.780)	(8.181)	(5.330)	(4.345)
<i>Finansieringens pengestrømme</i>				
Forskydning i rentebærende kortfristet gæld	199	296	(4.541)	6.518
Forskydning i rentebærende langfristet gæld	(3.279)	(2.912)	(2.708)	(2.828)
Kapitaltilførsel, netto	-	-	19.883	-
Valutakursregulering	(93)	(89)	21	(175)
Pengestrømme fra finansiering	(3.173)	(2.705)	12.655	3.515
Årets pengestrømme fra drift, investering og finansiering	(18.088)	6.437	11.195	(11.214)
Likvide beholdninger, primo	21.259	14.822	3.627	14.841
Likvide beholdninger, ultimo	3.171	21.259	14.822	3.627

Pengestrømsopgørelse for koncernen

Fortsat

	1998/99 1.000 kr.	1997/98 1.000 kr.	1996/97 1.000 kr.	1995/96 1.000 kr.
<i>Reguleringer:</i>				
Af- og nedskrivninger	8.743	8.950	12.444	15.750
Resultatandel i finansielle anlægsaktiver	(79)	692	266	603
Renteindtægter og lignende indtægter	(2.257)	(1.585)	(1.015)	(1.419)
Renteudgifter og lignende udgifter	6.017	6.249	5.689	6.518
Reguleringer i alt	12.424	14.306	17.384	21.452
<i>Ændring i driftskapital:</i>				
Varebeholdninger og igangværende arbejder	2.332	(4.937)	7.459	(1.826)
Tilgodehavender	(28.365)	20.156	(17.821)	15.429
Hensættelser	(1.004)	(8.996)	10.000	-
Gæld til leverandører m.v.	3.986	11.129	(155)	3.943
Selskabsskat	(173)	-	173	(95)
Ændring i driftskapital i alt	(23.224)	17.352	(344)	17.451

Noter

Note	KONCERN		MODERSELSKAB	
	1998/99 1.000 kr.	1997/98 1.000 kr.	1998/99 1.000 kr.	1997/98 1.000 kr.
1. Nettoomsætning				
Af årets nettoomsætning har eksporten udgjort	22.798	19.353	28.771	24.619
2. Andre driftsindtægter				
Administrationsaftale med Euromax A/S	-	-	-	707
3. Personaleudgifter				
Lønninger og gager	134.795	118.227	132.493	114.431
Pensionsbidrag	5.998	5.799	5.927	5.728
Sociale udgifter	1.836	1.264	988	248
Personaleudgifter i øvrigt	5.825	4.309	5.773	4.227
	148.454	129.599	145.181	124.634
Det samlede vederlag til direktion og bestyrelse har udgjort:				
Direktion	3.424	3.901	3.424	3.901
Bestyrelse	564	605	564	605
	3.988	4.506	3.988	4.506
Gennemsnitlig antal ansatte	319	322	313	313
Antal heltidsansatte ved regnskabsårets udløb	318	329	311	320
4. Andre eksterne udgifter				
<i>Revisionshonorar:</i>				
Lund Thomsen & Partnere			520	533
Deloitte & Touche			274	267
			794	800
<i>Anden assistance</i>				
Lund Thomsen & Partnere			79	143
Deloitte & Touche			50	81
			129	224
			923	1.024

Noter

Fortsat

Note	KONCERN		MODERSELSKAB	
	1998/99 1.000 kr.	1997/98 1.000 kr.	1998/99 1.000 kr.	1997/98 1.000 kr.
5. Af- og nedskrivninger				
Indretning af lejede lokaler	131	45	131	-
Bygninger	2.760	2.749	2.760	2.749
Tilbageført nedskrivning bygninger	(1.000)	-	(1.000)	-
Maskiner, inventar og biler	6.751	7.292	6.631	6.707
Tab (avance) ved salg af driftsmidler	101	(1.136)	103	(1.125)
	8.743	8.950	8.625	8.331
6. Finansielle poster, netto				
Renteindtægter, pengeinstitutter mv.	362	928	327	830
Renteindtægter, værdipapirer	1.137	483	1.137	483
Kursgevinst værdipapirer	684	-	684	-
Valutakursgevinst	74	174	23	159
Renteindtægter, dattervirksomheder	-	-	1.633	1.409
Finansielle indtægter	2.257	1.585	3.804	2.881
Renteudgifter, pengeinstitutter mv.	(1.519)	(1.261)	(1.519)	(813)
Kurstab værdipapirer	(282)	(447)	(282)	(447)
Valutakurstab	(407)	(373)	(70)	(247)
Renteudgifter, dattervirksomheder	-	-	(1.133)	(995)
Renteudgifter, prioritetsgæld	(3.809)	(4.168)	(3.808)	(4.168)
Finansielle udgifter	(6.017)	(6.249)	(6.812)	(6.670)
Finansielle poster, netto	(3.760)	(4.664)	(3.008)	(3.789)
7. Andel af ordinært resultat før skat i dattervirksomheder				
Euromax A/S			(508)	-
Supermax International A/S			64	(26)
Dansk Branche Data ApS			558	463
DDE Belgium N.V.			(282)	(1.147)
DDE Great Britain Ltd.			(891)	(776)
DDE Sverige AB			787	653
Dansk Data Elektronik Italia SRL, under likvidation			-	(201)
DDE Norge A/S, likvideret 1998/99			-	(218)
Dansk Data Elektronik S.A. (Spanien), likvideret 1998/99			-	35
Dansk Data Elektronik (New Zealand) Ltd., likvideret 1998/99			-	(14)
Dansk Data Elektronik Portuguesa, likvideret 1997/98			-	(36)
Dattervirksomheder i alt			(272)	(1.267)

Noter

Fortsat

Note	KONCERN		MODERSELSKAB	
	1998/99 1.000 kr.	1997/98 1.000 kr.	1998/99 1.000 kr.	1997/98 1.000 kr.
8. Skat af årets resultat				
Skat dattervirksomheder	-	-	207	182
Skat moderselskab	-	-	(207)	(182)
Skat moderselskab, regulering tidligere år	(172)	-	(172)	-
Royaltyskat i udlandet	50	135	50	135
Skat af årets resultat	(122)	135	(122)	135
Betalt selskabsskat i regnskabsåret	-	-	-	-
Der påhviler ikke koncernen latent eller udskudt skat.				
	Indretning af lejede lokaler 1.000 kr.	Deposita 1.000 kr.	Indretning af lejede lokaler 1.000 kr.	Deposita 1.000 kr.
9. Immaterielle anlægsaktiver				
Anskaffelsessum 1/5 1998	1.009	394	861	350
Årets tilgang	787	2	787	2
Afgang til anskaffelsessum	(821)	(42)	(821)	-
Anskaffelsessum 30/4 1999	975	354	827	352
Afskrivninger 1/5 1998	(969)	-	(821)	-
Årets afskrivninger	(131)	-	(131)	-
Afskrivninger vedr. afgang	821	-	821	-
Afskrivninger 30/4 1999	(279)	0	(131)	0
Regnskabsmæssig værdi 30/4 1999	696	354	696	352
Regnskabsmæssig værdi 30/4 1998	40	394	40	350

Noter

Fortsat

Note	KONCERN		MODERSELSKAB	
	Grunde og bygninger 1.000 kr.	Drifts- midler 1.000 kr.	Grunde og bygninger 1.000 kr.	Drifts- midler 1.000 kr.
10. Materielle anlægsaktiver				
Anskaffelsessum 1/5 1998	122.586	96.465	122.586	95.935
Valutakursregulering	-	(84)	-	-
Årets tilgang	404	8.222	404	8.120
Afgang til anskaffelsessum	-	(8.703)	-	(1.852)
Anskaffelsessum 30/4 1999	122.990	95.900	122.990	102.203
Opskrivninger 1/5 1998	3.098	-	3.098	-
Tilbageførsel af opskrivninger	(1.000)	-	(1.000)	-
Opskrivninger 30/4 1999	2.098	0	2.098	0
Afskrivninger 1/5 1998	(35.048)	(82.444)	(35.048)	(82.465)
Valutakursregulering	-	121	-	-
Årets af- og nedskrivninger	(2.760)	(6.751)	(2.760)	(6.631)
Tilbageført nedskrivning	1.000	-	1.000	-
Afskrivninger vedr. afgang	-	7.009	-	582
Af- og nedskrivninger 30/4 1999	(36.808)	(82.065)	(36.808)	(88.514)
Regnskabsmæssig værdi 30/4 1999	88.280	13.835	88.280	13.689
Regnskabsmæssig værdi 30/4 1998	90.636	14.021	90.636	13.470

Ejendomsvurdering

Offentlig vurdering til kontant ejendomsværdi pr. 1/1 1999 udgør t.kr. 83.164. Ikke vurderede ejendomme i udlandet har en regnskabsmæssig værdi på 2,3 mio. kr. Prioritetsgæld vedrører ejendomme til en bogført værdi på 86,0 mio. kr.

Noter

Fortsat

Note	Kapital- andele i dattervirk- somheder 1.000 kr.	Kapital- andele i associerede virksomheder 1.000 kr.	Værdipapirer og kapital- andele 1.000 kr.
11. Finansielle anlægsaktiver			
Anskaffelsessum 1/5 1998	131.500	2.806	1.212
Årets tilgang	-	-	-
Årets afgang	(27.000)	-	-
Anskaffelsessum 30/4 1999	104.500	2.806	1.212
Op- og nedskrivninger 1/5 1998	(121.438)	(1.439)	0
Andel af ordinært resultat før skat	(272)	79	-
Skat	(206)	-	-
Årets afgang	26.210	-	-
Valutakursregulering	(56)	(71)	-
Øvrige op- og nedskrivninger	1.342	-	-
Op- og nedskrivninger 30/4 1999	(94.420)	(1.431)	0
Regnskabsmæssig værdi 30/4 1999	10.080	1.375	1.212
Regnskabsmæssig værdi 30/4 1998	10.062	1.367	1.212

	Ejerandel %	Kapital i 1.000 enheder	Andel af resultat før skat 1.000 kr.	Andel af egenkapital i datter- virksomhed 1.000 kr.
<i>Dattervirksomheder</i>				
Euromax A/S, Herlev	100,0	2.600 DKK	(508)	(11.960)
Supermax International A/S, Herlev	100,0	500 DKK	64	1.236
Dansk Branche Data ApS, Herlev	100,0	1.500 DKK	558	7.254
DDE Belgium N.V.	92,2	76.710 BEF	(282)	718
DDE Great Britain Ltd.	100,0	1.350 GBP	(891)	(2.917)
DDE Sverige AB	100,0	100 SEK	787	867
Dansk Data Elektronik Italia SRL, under likvidation	99,9	20.000 ITL	-	5
			(272)	(4.797)

Den 100% ejede dattervirksomhed Supermax International A/S ejer 7,8% af kapitalen i DDE Belgium N.V. og 0,15% af kapitalen i Dansk Elektronik Italia SRL. Disse to selskaber er således ejet 100% af Dansk Data Elektronik A/S og Supermax International A/S i fællesskab.

Noter

Fortsat

Note 1.000 kr.

11. Finansielle anlægsaktiver, fortsat:

Andel af indre værdi efter fradrag af intern avance er regnskabsmæssigt fordelt således:

Kapitalandele i dattervirksomheder med positiv egenkapital	10.080
Dattervirksomheder med negativ egenkapital modregnet i tilgodehavender vedr. dattervirksomheder	(14.877)
	<u>(4.797)</u>

Associerede virksomheder

	Ejerandel	Kapital	Resultat før skat	Andel af resultat før skat	Egenkapital	Andel af Egenkapital
DDE/ORG Systems Ltd., Indien	26%	50 mio. INR	304	79	5.288	1.375

KONCERN

MODERSELSKAB

Note	1998/99 1.000 kr.	1997/98 1.000 kr.	1998/99 1.000 kr.	1997/98 1.000 kr.
12. Varebeholdninger				
Færdigvarer	7.887	8.597	7.879	8.554
	<u>7.887</u>	<u>8.597</u>	<u>7.879</u>	<u>8.554</u>
13. Igangværende arbejder for fremmed regning				
Medgåede omkostninger ekskl. lønninger	10.824	18.367	10.824	4.307
Aconto avance	18.846	24.433	18.846	5.906
	29.670	42.800	29.670	10.213
Aconto faktureret	(25.284)	(36.792)	(25.284)	(7.404)
Regnskabsmæssig værdi 30/4	<u>4.386</u>	<u>6.008</u>	<u>4.386</u>	<u>2.809</u>



Noter

Fortsat

Note	Aktiekapital 1.000 kr.	Opskrivnings henlæggelse 1.000 kr.	Andre reserver 1.000 kr.	I alt 1.000 kr.
14. Egenkapital				
Saldo 1/5 1998	79.093	3.098	(12.514)	69.677
Kursreguleringer	-	-	(127)	(127)
Tilbageført opskrivningshenlæggelse	-	(1.000)	-	(1.000)
Årets resultat	-	-	7.425	7.425
Saldo 30/4 1999	79.093	2.098	(5.216)	75.975
Saldo 30/4 1998	79.093	3.098	(12.514)	69.677
			1998/99 1.000 kr.	1997/98 1.000 kr.
<i>Aktiekapital</i>				
Selskabets aktiekapital består af				
A-aktier 12 stk. á 1.000.000 kr.			12.000	12.000
B-aktier 670.930 stk. á 100 kr.			67.093	67.093
			79.093	79.093
<i>Opskrivningshenlæggelse</i>				
Saldo 1/5			3.098	5.098
Tilbageført opskrivningshenlæggelse			(1.000)	(2.000)
Saldo 30/4			2.098	3.098
<i>Andre reserver</i>				
Saldo 1/5			(12.514)	(2.728)
Kursregulering af dattervirksomheder og associeret virksomhed, egenkapital primo			(127)	(115)
Årets resultat			7.425	(9.671)
Saldo 30/4			(5.216)	(12.514)

Noter

Fortsat

Note	KONCERN		MODERSELSKAB	
	1998/99	1997/98	1998/99	1997/98
	1.000 kr.	1.000 kr.	1.000 kr.	1.000 kr.
15. Hensættelser, dattervirksomheder				
Saldo 1/5	1.004	10.000	-	-
Anvendt i perioden	(1.004)	(8.996)	-	-
<u>Saldo 30/4</u>	<u>0</u>	<u>1.004</u>	<u>0</u>	<u>0</u>

16. Langfristet gæld

Af den samlede langfristede gæld på t.kr. 45.607 forfalder t.kr. 30.333 efter 5 år.

	1998/99	1997/98	1998/99	1997/98
	mio. kr.	mio. kr.	mio. kr.	mio. kr.
17. Eventualforpligtelser og sikkerhedsstillelser				
Huslejekontrakter, restleje	1,0	1,7	0,4	0,6
Garantier, kunder	8,1	11,5	8,1	11,5
Leasingforpligtelser	7,7	10,4	7,7	10,4

Der er over for enkelte dattervirksomheder afgivet indeståelseserklæringer.

Der er ikke afgivet yderligere garantier eller sikkerhedsstillelser i koncernen.

Moderselskabet hæfter solidarisk for de danske sambeskattede selskabers skatteforpligtelse.

Skattemyndighederne har i regnskabsåret 1994/95 rejst krav om betaling af yderligere ca. 4,3 mio. kr. skat vedrørende tidligere år.

Kravet bestrides og forventes ikke at udløse nogen udgift for selskabet.



København den 15. juni 1999

Direktion

Claus Erik Christoffersen, administrerende direktør
Kurt Wamberg Rasmussen, direktør

Bestyrelse

Direktør Jørgen Worning, formand
Landsretssagfører Erik Christoffersen, næstformand
Dokumentarist Karen Gisselbæk Bangsgaard
Supportchef Tom Christensen
Sektionschef Tina Fjellander
Civilingeniør Ole Lading
Civilingeniør Knud Arne Nielsen
Direktør Bent Pedersen
Direktør Lars Friis Østergaard



Revisionspåtegning

Vi har revideret det af ledelsen aflagte årsregnskab og koncernregnskab for 1998/99 for Dansk Data Elektronik A/S.

Den udførte revision

Vi har i overensstemmelse med almindeligt anerkendte revisionsprincipper tilrettelagt og udført revisionen med henblik på at opnå en begrundet overbevisning om, at regnskaberne er uden væsentlige fejl eller mangler. Under revisionen har vi ud fra en vurdering af væsentlighed og risiko efterprøvet grundlaget og dokumentationen for de i regnskaberne anførte beløb og øvrige oplysninger. Vi har herunder taget stilling til den af ledelsen valgte regn-

skabspraksis og de udøvede regnskabsmæssige skøn, samt vurderet om regnskabernes informationer som helhed er fyldestgørende.

Revisionen har ikke givet anledning til forbehold.

Konklusion

Det er vor opfattelse, at årsregnskabet og koncernregnskabet er aflagt i overensstemmelse med lovgivningens krav til regnskabsaflæggelsen, og at regnskaberne giver et retvisende billede af moderselskabets og koncernens aktiver og passiver, økonomiske stilling samt resultat.

København den 15. juni 1999

DELOITTE & TOUCHE
Statsautoriseret Revisionsaktieselskab

Bent Hansen, Kim Gerner
statsautoriserede revisorer

Lund Thomsen & Partnere
Statsautoriserede revisorer

Henning Lund Thomsen, Jørgen Blom
statsautoriserede revisorer

Årsberetning og regnskab 1998 - 1999

DDE A/S

Herlev Hovedgade 199

DK 2730 Herlev

www.dde.dk

Tlf.: +45 4457 2000

Fax: +45 4457 2001

