

REVISOR- OG
REGISTRERINGS- OG
REVISORERNE
22 JUN 1998

MIS

Dansk Data Elektronik A/S

Årsregnskab 1996/97

(22. regnskabsår)

A/S-reg.nr. 65.295

SELSKABETS LEDELSE

Selskabets bestyrelse:

Direktør Jørgen Worning, formand
Landsretssagfører Erik Christoffersen, næstformand
Dokumentalist Karen Gisselbæk Bangsgaard *
IT-konsulent Jørn Bergenser *
Civilingeniør Poul Laurits Hansen
Civilingeniør Ole Lading
Civilingeniør Knud Arne Nielsen
Civilingeniør Henrik Skjolding *
Direktør Lars Friis Østergaard

* Valgt af medarbejderne

Selskabets direktion:

Claus Erik Christoffersen, adm.
Kurt Wamberg Rasmussen

Selskabets revisorer:

P.J. AARUP
Statsautoriserede revisorer

DELOITTE & TOUCHE
Statsautoriseret Revisionsaktieselskab

Bestyrelsens og direktionens øvrige ledelseserhverv i andre danske aktieselskaber:

Direktør Jørgen Worning
Bryggerigruppen A/S (adm.direktør)
Chr. Hansens Laboratorium A/S
(bestyrelsesmedlem)
Bang & Olufsen Holding A/S (bestyrelsesmedlem)
Ejendomsaktieselskabet af 3/9-1930
(bestyrelsesmedlem)
Incentive A/S (bestyrelsesmedlem)

Civilingeniør Poul Laurits Hansen
Dansk Kapitalanlæg A/S (bestyrelsesmedlem)
Ejendomsselskabet DIP A/S (bestyrelsesmedlem)

Direktør Lars Friis Østergaard
Glunz & Jensen A/S (adm. direktør)
PC-Brokers A/S (bestyrelsesformand)

ÅRSBERETNING

Driftsresultatet

Efter fire år med underskud er koncernens indtjening nu under genopretning, idet det ordinære resultat før skat i regnskabsåret 1996/97 blev et overskud på 0,8 mio. kr. mod et underskud året før på 40,2 mio. kr.

Det ordinære resultatet, som repræsenterer en fremgang på 41,0 mio. kr., er på niveau med det planlagte.

Under ekstraordinære poster er der afsat 10,0 mio. kr. til dækning af de forventede omkostninger forbundet med den besluttede afvikling og omstrukturering af Euromax-aktiviteten i løbet af det kommende regnskabsår. Efter tilbageførsel af 1,1 mio. kr., som er en ubenyttet hensættelse til omstrukturingsomkostninger fra forrige regnskabsår, udgør årets ekstraordinære poster 8,9 mio. kr.

Koncernresultatet før skat og efter ekstraordinære poster blev herefter et underskud på 8,1 mio. kr. og efter skat 8,5 mio. kr.

Euromax's ordinære driftsresultat blev et underskud på 14,8 mio. kr., hvilket er en halvering af tabet i forhold til året før. Resultatet er til trods for dette ringere end forventet. Før skat og efter ekstraordinære poster, i form af hensættelse til afviklings- og omstrukturingsomkostninger på 10 mio. kr., blev resultatet et underskud på 24,8 mio. kr.

Koncernens øvrige forretninger udviste et samlet overskud før skat på 15,6 mio. kr. mod et underskud året før på 10,5 mio. kr., hvilket er en fremgang på 26,1 mio. kr. Dette resultat svarer til det planlagte og er tilfredsstillende.

De udenlandske datterselskaber bidrager med et ordinært resultat før skat på kr. 2,2 mio. kr, hvilket, som forventet, er mindre end året før.

Samtlige udviklingsomkostninger, såvel produktmæssige som markeds-mæssige, er i overensstemmelse med fast praksis i koncernen afholdt over driften.

Euromax

Branchen har været præget af omstruktureringer blandt leverandørerne og tilbageholdenhed hos kun-

derne omkring IT-investeringer i den størrelsesorden, en totalløsning for avisproduktion kræver.

Salgsaktiviteten har været koncentreret om at skabe interesse hos flere branchedeltagere for at indgå et samarbejde på partnerniveau omkring markedsføring af Euromax avisløsningen. Denne indsats har ikke givet resultat til trods for at løsningen er i tilfredsstillende drift på markedet.

På denne baggrund og efter de foregående år med tab, er det besluttet at ophøre med fortsat investering i Euromax som et forretningsområde. Aktiviteten vil herefter blive fokuseret på de eksisterende kontraherede kundeleverancer. Selskabets medarbejdere vil blive overført til nye indtægtsskabende aktiviteter i koncernen, herunder support og vedligeholdelse af de eksisterende Euromax installationer, i takt med at de igangværende implementeringer føres frem til afslutningsgodkendelse.

Til dækning af de forventede omkostninger forbundet med nedlæggelsen af Euromax som et forretningsområde i løbet af 1997/98 og den dermed forbundne omstrukturering er der under ekstraordinære omkostninger hensat 10 mio. kr. Med tillæg af det ordinære driftsunderskud før skat på 14,8 mio. kr. udviste Euromax et underskud på 24,8 mio. kr. før skat og efter ekstraordinære poster.

Salget

De sidste års tilbagegang i salget er ændret til en fremgang fra 256 mio. kr. til 266 mio. kr.

Der var i året en mindre tilbagegang i de løbende kontrakt- og serviceindtægter. Væksten i salg af konsulentydelser og kurser, samt tilkomsten af Data General og Silicon Graphics produkterne har mere end dækket denne tilbagegang og dermed skabt en resultatkonsoliderende fremgang i det totale salg.

Salget af Supermax Entrepriser Servere har vist en betydelig fremgang i forhold til året før, som var præget af leveringsvanskeligheder.

Dækningsgraden er steget fra 68% til 71%, hvilket skyldes den planlagte forskydning i salgets sammensætning mod ydelser og en bedre dækningsgrad på

Supermax produkterne i forhold til året før, som var præget af indkørvingsvanskeligheder.

Omkostningerne

Løn og andre personaleomkostninger er 10% lavere end året før, og andre omkostninger er som helhed 15% lavere end året før.

Koncernstrategi

Udgangspunktet for koncernens strategi er den store viden, organisationen har opsamlet gennem mange års arbejde med udvikling af UNIX servere, udvikling og drift af komplekse - ofte relationsdatabase baserede - softwareløsninger samt systemintegration. I dag udgør software og services 65% af koncernens omsætning.

Da UNIX er det teknologiske udgangspunkt for Internettet, er koncernens viden om Internet og de dertil knyttede teknologier særdeles stor. Organisationen er derfor stærkt rustet til at deltage i den markedsvækst, som er skabt af teknologi-springet omkring Internet/Intranet og den øgede fokusering på "cost of ownership" for IT-installationer.

En væsentlig del af koncernens kompetence bliver anvendt til systemintegrationsprojekter for udvalgte kundegrupper og i enkeltprojekter. Der forventes vækst i markedet for systemintegration, og koncernens store viden på dette felt udgør et godt udgangspunkt for vækst på dette marked.

En anden meget væsentlig del af koncernens strategi går på at udvikle softwareløsninger til udvalgte kundesegmenter i tæt samarbejde med en eller flere kunder fra dette segment. Softwareløsningerne bliver herved en kombination af koncernens IT-kompetence og kundens viden om, hvordan en softwareløsning bedst muligt understøtter kundens forretningstype. Strategien for de eksisterende softwareløsninger er at videreudvikle disse, så de fastholdes på eller bringes til verdensklasseniveau. Samtidig øges den internationale markedsføring af disse løsninger.

Markedet afsøges konstant for nye ideer til løsningsudvikling, såvel traditionelle som Internetbaserede. Der pågår i øjeblikket udvikling af koncernens første specifikke Internetløsninger, der vil blive markedsført dels som projekter dels direkte på Internettet.

Fundamentet for koncernens softwareløsninger vil være servere på den teknologiske forkant. Dels koncernens egne Supermax Enterprise Servere og dels servere fra alliance partnerne Silicon Graphics og Data General. Koncernen vil arbejde med de fremherskende operativsystemer, det vil sige p.t. UNIX og NT og de fremherskende relationsdatabaser. Koncernen ser muligheder for vækst inden for services området. Koncernen har allerede solgt mange driftsløsninger (Facilities Management) inden for UNIX/NT og ser muligheder for vækst i dette segment. Koncernens omfattende videnbase er et særdeles godt udgangspunkt for fortsat vækst i konsulent- og kursusafdelingen.

Koncernen er i øvrigt indstillet på at indgå alliancer såvel på leverandorsiden som på distributionssiden, hvor det er relevant.

FORRETNINGSSEGMENTER

Bibliotek

DDE indgik i årets løb en samarbejdsaftale med Kommunedata. Som følge af aftalen har DDE sluttet en række serviceaftaler med biblioteker, der tidligere har købt DDE's biblioteksløsning gennem Kommunedata. Herved overgår det fulde kundeforhold til DDE, der således fremover både vil stå for det supplerende salg til løsningen og for serviceringen af disse kunder. Der er i årets løb solgt et betydeligt antal Supermax Enterprise Servere til bibliotekerne, der i stigende omfang har behov for computer kapacitet i forbindelse med bibliotekernes ønske om at stille bibliotekskataloget til rådighed via Internettet. Til dette formål har DDE endvidere solgt et stort antal WWW-(World Wide Web) moduler til Supermax Biblioteksløsning.

Der blev i årets løb også leveret en russisk udgave af biblioteksløsningen til Nationalbiblioteket i Kirgisien. Ordren blev formidlet via UNDP (United Nations Development Programme).

Der vil i det kommende år blive iværksat markante udviklingsprojekter som vil sikre, at løsningen vil imødekomme danske og udenlandske folke- og forskningsbibliotekers fremtidige krav til en modulært opbygget løsning, der baserer sig på internationale standarder.

Der forventes således en betydelig vækst for området i de kommende år.

Electronic Design Automation

Salget udviser en stigning til såvel eksisterende som til nye kunder.

Der har været fokuseret på en konsolidering af de eksisterende europæiske markeder og en målrettet satsning på det amerikanske marked.

Satsningen i USA har resulteret i et betydeligt salg til en stor amerikansk elektronikvirksomhed i slutningen af regnskabsåret og en efterfølgende etablering af et salgs- og supportkontor i Californien.

Produktudviklingen har været præget af en fortsat udvikling på eksisterende platforme, en portering til NT-platform og en yderligere integration til 3. parts produkter.

Der forventes et stigende salg i de kommende år som et resultat af gennembruddet på markedet i USA, og fordi løsningen nu også vil blive udbudt på NT-platformen.

Teknik & Miljø

Salget af løsninger til styring af affaldsbehandling samt styring, regulering og overvågning af jordsatellitstationer har været tilfredsstillende.

I det kommende år stilles der forventninger til SAF Master løsningen (System til Automatisk Fjernaflæsning). Systemet kan benyttes af alle virksomheder, der har behov for forbruger aflæsning/afregning, som f.eks. forsyningsvirksomheder.

Forskning, undervisning, stat, amter og kommuner

Salget omfatter komplekse løsninger og ydelser til den offentlige sektor.

Løsningerne har i det forgangne år været koncentreret om DDE's Supermax Enterprise Server som den primære database platform. NT-servere er blevet efterspurgt i stigende grad som kontor-servere og forventes i fremtiden at få en stigende markedsandel i forbindelse med salg af løsninger. Især stilles der betydelige

forventninger til DDE's nyudviklede journal- og dokumenthåndterings løsning, DDEpro.

Ydelserne har været koncentreret om konsulent-ydelser og driftsløsninger.

Konsulentydelse har primært været inden for kompetenceområderne relationsdatabaser, operativsystemer, lokalnet- og Internetekspertise, drift og softwareudvikling, der er et voksende område.

Facilities Management er også et voksende marked og forventes at bidrage væsentligt til indtjeningen i fremtiden.

Enterprise løsninger

Området omfatter salg af systemintegrationsopgaver til store virksomheder i den private sektor samt koncessionerede selskaber.

Salget har vist en tilbagegang. På basis af den brede kompetence inden for servere, operativsystemer og databaseteknologi forventes denne udvikling at vende.

Der forventes vækst inden for både salg af software-løsninger og projektsalg, hvor DDE som systemintegrator påtager sig opgaver i meget blandede miljøer.

International Computer Systems Sales

Salget til agenter og forhandlere gik betydeligt frem. Til den offentlige sektor i Thailand blev gennem den lokale forhandler leveret et større antal Supermax Multiservere.

Den positive udvikling forventes fortsat.

Kursus

DDE's kursusvirksomhed havde en pæn fremgang i salget af kurser til mere end 500 forskellige virksomheder. Fremgangen var især grupperet omkring højniveau kurser i NT, UNIX, Internet og Oracle.

Der tilbydes kurser i markedets forende standardprogrammel, og der afholdes såvel kortere kurser som kursusforløb på op til 20 uger.

Der forventes yderligere vækst i det kommende år.

Service og Support

Området havde en mindre tilbagegang i salget og indtjeningen.

I løbet af året har DDE overtaget service og support for næsten alle danske Data General kunder. Endvidere har DDE overtaget service og support for en række biblioteker, som er tidligere Kommunedata kunder. DDE kan nu tilbyde service og support på Data General- og Silicon Graphics platforme, ligesom DDE tilbyder IBM AIX-support.

Der forventes en betydelig stigning inden for NT-ydelser.

For området som helhed forventes fremgang i salg og indtjening i det kommende regnskabsår.

Konsulenttydelser

Konsulentgruppen har i løbet af året oplevet en yderst tilfredsstillende vækst. Længerevarende aftaler om støtte til drift og optimering af drift er blevet indgået.

Nye kunder er kommet til, og der er blevet udvidet med et antal konsulenter også vest for Storebælt.

Der forventes fortsat vækst i det kommende år, især inden for nogleområderne UNIX, Oracle/-Informix, Windows NT samt Intranet/Internet.

oo0oo

Udenlandske datterselskaber og joint ventures

De udenlandske datterselskaber viste, som forventet, en tilbagegang i indtjeningen fra et overskud på 3,7 mio. kr. til 2,3 mio. kr.

Med undtagelse af selskaberne i Sverige og UK, hvorfra der foregår salgsaktiviteter i henholdsvis Electronic Design Automations- og Bibliotekssegmenterne, er datterselskaberne centre for service- og supportstøtte.

Service og support af kunderne i Norge og Spanien vil for fremtiden blive varetaget fra Danmark, idet opgaverne kan udføres fjernbetjent, og rejsetiden ligger inden for aftalte udkaldstider. Derefter vil selskaberne blive afviklet uden væsentlige omkostninger.

Koncernens joint venture i Indien er i pæn fremgang og viste et beskedent positivt resultat, hvorimod joint venturet i Malaysia stadig giver underskud.

Koncernen har etableret et salgs- og supportkontor i Newport Beach, CA, USA med henblik på betjening af markedet for Electronic Design Automation.

Produktion

Der blev i året gennemført en outsourcing af produktionen af printkort og andre komponenter til Supermax-produktionen. Endvidere blev produktionen flyttet til koncernens faciliteter i Herlev. Denne omfattende omlægning blev gennemført planmæssigt. Endvidere har omkostningerne i forbindelse med omlægningen været lavere end beregnet, således at der er tilbageført 1,1 mio. kr. under ekstraordinære poster. Ejendommen i Klokkeholm huser indtil videre udviklings- og serviceaktiviteter og er sat til salg.

Teknologi og produktudvikling

Internettet har skabt en ny form for Client/Server arkitektur, Internet Computing, som anvendes globalt og er blevet standard på nettet. Ved at anvende den samme arkitektur internt i virksomhedernes IT-systemer, udnyttes den store skalagevinst fra samme grænseflader og samme teknologi. Samtidig opnår man den fordel, at man får et internt system, som kan åbnes selektivt mod kunder, partnere osv. Kravene til arbejdspladserne og til grænsefladerne er de samme, som dem, det allerede etablerede Internet stiller. DDE benytter derfor Internet Computing i softwareudviklingen i dag.

Ligeledes har Internettets udbredelse sat skub i anvendelsen af multimedieteknologi. Strukturering af multimedidata forudsætter - som ved strukturering af alle andre data - databaseteknologi. Internettet udbredelse kræver derfor udvidelse af databaseteknologien til også at dække multimedie. I den forbindelse har DDE indgået alliance med det amerikanske firma Informix Software, som har specialiseret teknologi på dette område. Alliancen indebærer, at DDE vil fungere som totalleverandør i forbindelse med produkter fra Informix og tilbyder således fuld support- og kursusvirksomhed i forbindelse med produkterne.

Alliancen med Informix ændrer ikke ved det fortsatte tætte samarbejde med Oracle.

Server hardwareplatforme

Supermax videreudvikles fortsat. DDE har introduceret Supermax Business Server, som er en udbygning af Supermax Multiserver-serien. Derved fremtidssikres kundernes allerede foretagne investeringer i Supermax Multiserver-serien.

Supermax' teknologi videreudvikles i det internationale "Golden Gate" projekt, hvor DDE deltager sammen med blandt andre Silicon Graphics, Siemens Nixdorf og NEC.

For til stadighed at matche markedets ønsker til forskellige servere, indgik DDE i året alliancer med de 2 amerikanske firmaer Silicon Graphics Inc. og Data General Corporation.

Silicon Graphics har siden udvidet sine aktiviteter ved køb af firmaet Cray Computers, hvilket har givet DDE adgang til et fuldstændigt program af UNIX-servere fra de mindste til de kraftigste i verden. Silicon Graphics kunne således i april på sine nye maskiner annoncere en række verdensrekorder, bl.a. rekorden i antallet af on-line transaktioner, den såkaldte TPC-C benchmark.

Data General har givet DDE adgang til kraftige NT-servere, således at DDE nu har mulighed for at tilbyde et fuldstændigt spektrum af servere til enhver anvendelse. Med Data General's "Cluster-in-a-box" produkt er der en unik mulighed for at kombinere DDE's mange års erfaringer i at drive store servere med et produkt, som tillader anvendelse af NT i missionskritiske sammenhænge.

Data General har også givet DDE mulighed for at markedsføre store kosteffektive UNIX-servere baseret på Intel. Disse servere anvender NUMA (Non Unified Memory Access) teknologi, som lofter Intel servere til et nyt niveau af anvendelsesområder.

Organisation og personale

Koncernen beskæftigede ved årets udgang 310 medarbejdere, heraf 15 i udlandet.

Ved indgangen til det nye regnskabsår er organisationen blevet ændret, således at udviklingen af de forskelligartede forretningsområder inden for koncernen optimeres i relation til markedsposition og indtjening.

Under ansvarsområdet SYSTEMINTEGRATION er nu samlet alle løsninger og ydelser til den offentlige sektor, navngivne storkunder inden for den private sektor samt service-, support-, konsulent- og kursus-ydelser.

Et nyetableret ansvarsområde, NYE KUNDER, varetager løsninger og ydelser baseret på hardwareplatformene fra Data General og Silicon Graphics samt Internet/Intranet løsninger og ydelser.

Forretningsområderne for SOFTWARELØSNINGER (BIBLIOTEK, ELECTRONIC DESIGN AUTOMATION OG TEKNIK & MILJØ) er organiseret med en udstrakt grad af selvstændighed. Derved tilgodeses de kundefaglige behov optimalt i ydelser og produkter. IT-viden og teknologi i kritisk masse tilføres produkterne fra koncernens udviklingsafdelinger.

Koncernens basale produkt- og teknologjudvikling er lagt sammen med området for udvikling af softwareprojekter, således at der dermed opnås en bedre resourceudnyttelse og teknologisk koordinering.

Der er iværksat omfattende planer for opgradering af koncernens IT- og teleinfrastruktur med henblik på internt at realisere de logistiske og administrative konkurrencefordele, som Internet/Intranet teknologien muliggør, hvorved koncernen i mange tilfælde vil være første kunde til sine nye produkter.

Koncernens ikke-bogførte aktiv i form af videnmasse hos medarbejderne er meget omfattende. Denne videnmasse bliver vedligeholdt og udbygget i et udviklings- og uddannelsesprogram, hvor den enkeltes udviklingsmål er koordineret med selskabets mål.

RISIKOFAKTORER

Valuta

Selskabet fakturerer normalt i danske kroner. I tilfælde af undtagelser herfra afdækkes valutarisikoen normalt ved indgåelse af terminkontrakter.

Leverandørafhængighed

Selskabet er ikke afhængigt af en eller flere store leverandører. Generelt er forsyningsmarkedet kendetegnet ved en høj grad af substitutionsmuligheder. Selskabets

strategiske alliancer er kendetegnet ved synergi, således at begge parter har en interesse i at fremme samarbejdet. Hovedparten af selskabets indkøbspriser vil være USD baserede, men dette gælder også for langt hovedparten af konkurrenterne. Valutarisikoen på indkøb i udenlandsk valuta afdækkes ved indgåelse af terminskontrakter.

Risiko på projekter

Efter beslutning om afvikling af Euromax, som finansieres af den dermed forbundne hensættelse på 10 mio. kr., er koncernens forretning karakteriseret ved en stærk spredning på produkter og ydelser, som lobende leveres inden for et finansår. Der indgår ikke i koncernens projektportefølje enkeltprojekter med risiko eller indtjening, som er væsentlig for koncernen.

Evne til omstilling

I takt med at såvel hardware som de forbundne operativsystemer og andet basisprogrammel standardiseres, forventes indtjeningen på disse områder generelt at falde i de kommende år. Til gengæld er markedet for software og services i stigning. Det gælder både for færdige løsninger til afgrænsede markedssegmenter, enkelt-kundeprojekter, konsulentopgaver og løbende ydelser af uddannelses-, service- og supportmæssig karakter.

Som tidligere nævnt udgør software og services nu 65% af koncernens omsætning.

En omstilling til denne fremtid har selskabet også gennemført med outsourcingen af dele af egenproduktionen af hardware samt med indgåelse af de strategiske alliancer med Data General og Silicon Graphics. Ligeledes har koncernens serviceorganisation omstillet sig til servicering af software og fremmedproduceret hardware. Endvidere har selskabet fra sit UNIX teknologiske udgangspunkt hurtigt kunnet positionere sig med autoritet på Internet/Intranet markedet.

Det er af stor betydning for den fortsatte fremgang i indtjeningen, at selskabet formår at videreføre denne omstilling i samme takt, som teknologien og markedet skifter.

oo0oo

Kapital og likviditet

Efter kapitaltilførslen på netto 20 mio. kr. ved en rettet emission i august 1996 og årets driftsresultat udgør koncernens egenkapital 81,5 mio. kr. Dette giver en soliditetsgrad på 35%. Når der til likvide beholdninger lægges koncernens trækingsrettigheder i banker udgør koncernens likviditet mere end 50 mio. kr.

Omkostningerne ved emissionen var 687.000 kr.

Forventning til 1997/98

Indeværende års hensættelse på 10 mio. kr. forventes, som tidligere nævnt, at dække omkostningerne i forbindelse med afvikling og omstrukturering af Euro-max i lobet af det kommende år. Den fortsættende forretnings resultat for skat var i 1996/97 15,6 mio. kr. I det kommende år vil den fortsættende forretning være identisk med koncernen. Koncernresultatet før skat for det kommende år forventes at vise en mindre stigning i forhold til ovennævnte 15,6 mio. kr.

Resultatdisponering

Årets resultat, et underskud efter skat og ekstraordinære poster på 8,5 mio. kr., foreslås af bestyrelsen overført til andre reserver.

Der deklareres ikke udbytte.

Aktionærfortegnelse iht. A/S-lovens § 28 a, stk. 1

Civilingeniør Claus Erik Christoffersen
Strandvejen 689 A
2930 Klampenborg

Civilingeniør Ole Lading
Immortellevej 9 B
2950 Vedbæk

Civilingeniør Knud Arne Nielsen
Fuglevadvej 37
2800 Lyngby

Lonmodtagernes Dyrtidsfond
Vendersgade 28
1361 København K

Den Danske Bank Aktieselskab
Holmens Kanal 2-12
1092 København K

ANVENDT REGNSKABSPRAKSIS

Årsregnskabet omfatter regnskab for såvel koncernen som moderselskabet Dansk Data Elektronik A/S. Koncernregnskabet og moderselskabets regnskab er udarbejdet i overensstemmelse med Årsregnskabsloven samt danske regnskabsvejledninger.

Euromax A/S' resultat vises særskilt i resultatopgørelsen for moderselskabet, da selskabets særlige aktiviteter afviger fra de øvrige dattervirksomheder, der hovedsageligt virker som service- og supportstøtte.

Årsregnskabet er aflagt efter samme regnskabspraksis, som blev anvendt ved aflæggelsen af årsregnskabet 1995/96.

Den anvendte regnskabspraksis er i hovedtræk følgende:

Konsolideringspraksis

Koncernregnskabet omfatter de virksomheder, hvori moderselskabet eller dattervirksomheder direkte eller indirekte ejer 50% eller mere af stemmerettighederne eller gennem aktiebesiddelse eller aftaler har en bestemmende indflydelse. Virksomheder, hvor Dansk Data Elektronik A/S besidder mellem 20% og 50% af stemmerettighederne og udøver betydelig indflydelse på virksomhedens driftsmæssige og finansielle ledelse, betragtes som associerede.

Koncernregnskabet udarbejdes ved at sammendrage reviderede regnskaber for moderselskabet og dattervirksomhederne ved sammenlægning af regnskabsposter af ensartet karakter.

Der foretages eliminering af omsætning, avancer, renter, udbytter og mellemværende mellem virksomhederne indbyrdes. Kapitalandelene udlignes med den forholdsmæssige andel af dattervirksomhedernes regnskabsmæssige indre værdi.

Ved køb af dattervirksomheder og associerede virksomheder opgøres koncerngoodwill på anskaffelsestidspunktet, svarende til forskellen mellem anskaffelsessummen og den erhvervede virksomheds regnskabsmæssige indre værdi (egenkapital) opgjort efter koncernens regnskabspraksis. Koncerngoodwill straksafskrives i anskaffelsesåret over egenkapitalen.

Kapitalandele i associerede virksomheder værdiansættes i koncernregnskabet efter indre værdis metode. Nyerhvervede eller nystiftede virksomheder medtages i koncernregnskabet fra anskaffelsestidspunktet. Solgte eller afviklede virksomheder indgår i koncernregnskabet frem til tidspunktet for salg eller afvikling.

Sammenligningstillene i koncernregnskabet korrigeres ikke ved tilkob eller frasalg af virksomheder.

Omregning af beløb i fremmed valuta

Årsregnskaberne for udenlandske dattervirksomheder og associeret virksomhed omregnes til danske kroner til balancedagens valutakurs. Den kursdifference, der opstår ved omregning af disse virksomheders egenkapital ved regnskabsårets begyndelse til kursen ved årets udgang, posteres direkte på egenkapitalen.

Resultatopgørelse omregnes til gennemsnitskurser. Tilgodehavender og gæld i fremmed valuta omregnes til balancedagens valutakurs eller, hvor der er foretaget kurssikring, til den aftalte terminskurs.

På omsætningsaktiver og kortfristet gæld medtages såvel realiserede som urealiserede kursfortjenester og kurstab i resultatopgørelsen.

Resultatopgørelsen

Indtægtskriterium

Indtægter medtages i henhold til faktureringsprincippet. Ved større entrepriser, der strækker sig over flere regnskabsperioder, anvendes produktionsprincippet til indtægtsføring af opgjorte aconto dækningsbidrag på kontrakterne.

Andel af resultat før skat i dattervirksomheder

Ved anvendelse af indre værdis metode indtægts/udgiftsfores andelen af resultaterne i dattervirksomhederne i moderselskabets resultatopgørelse, således at skat og ekstraordinære poster i dattervirksomhederne medtages henholdsvis under posten skat og ekstraordinære poster.

Andel af resultat før skat i associerede virksomheder

Resultat i associerede virksomheder medtages med en forholdsmæssig andel. Andel af skat medtages under skat.

Udviklingsomkostninger

Udviklingsomkostninger udgiftsføres i resultatopgørelsen i takt med, at omkostningerne afholdes.

Ekstraordinære poster

Ekstraordinære poster omfatter indtægter og udgifter, der hidrører fra andet end den ordinære drift, f.eks. afvikling af dattervirksomheder eller aktiviteter.

Skat

Moderselskabet er sambeskattet med en række danske og udenlandske dattervirksomheder. Dansk selskabs-skat fordeles mellem de sambeskattede selskaber efter den fulde fordelingsmetode. Skat omfatter såvel beregnet skat af årets skattepligtige indkomst som ændring af udskudt skat samt kildeskat i udlandet.

Balancen

Immaterielle anlægsaktiver

Indretning af lejede lokaler værdiansættes til anskaffelsessum med fradrag af foretagne afskrivninger. Afskrivningerne beregnes lineært over lejemålenes løbetid.

Deposita værdiansættes til anskaffelsessum.

Materielle anlægsaktiver

Materielle anlægsaktiver værdiansættes til anskaffelsessum med tillæg af opskrivninger og med fradrag af foretagne afskrivninger.

Afskrivningerne foretages lineært over aktivernes forventede økonomiske brugstid, der er anslået til:

Bygninger	20-50 år
Maskiner, inventar og automobiler	4 år

Aktiver med en anskaffelsespris på under 10.000 kr. pr. enhed udgiftsføres fuldt ud i resultatopgørelsen i anskaffelsesåret. Ved salg eller udrangering af aktiver medtages eventuelle tab eller fortjenester i resultatopgørelsen under afskrivninger.

Finansielle anlægsaktiver

Kapitalandele i dattervirksomheder

I moderselskabets balance værdiansættes kapitalandele i dattervirksomheder til den regnskabsmæssige indre værdi med fradrag af koncerninterne avancer. Kapitalandele i dattervirksomheder med negativ egenkapital nedskrives til 0 samtidig med, at underbalancerne modregnes i moderselskabets tilgodehavende i de enkelte virksomheder. I dattervirksomheder, hvor underbalancen er større end moderselskabets tilgodehavende, medtages det resterende beløb under hensættelser. *Kapitalandele i associerede virksomheder*
Kapitalandele i associerede virksomheder værdiansættes til andel af regnskabsmæssig indre værdi med fradrag af forholdsmæssig andel af eventuelle interne avancer og tab.

Associerede virksomheder med regnskabsmæssig negativ indre værdi værdiansættes til 0 kr., og eventuelle tilgodehavender hos associerede virksomheder nedskrives med moderselskabets andel af den negative indre værdi.

Værdipapirer og kapitalandele

Andre værdipapirer og kapitalandele værdiansættes til anskaffelsessum, idet der dog foretages nedskrivning ved varig værdiforringelse.

Omsætningsaktiver

Varebeholdninger

Varebeholdninger værdiansættes til laveste værdi af kostpris eller nettorealiseringsværdi uden tillæg af andre produktionsomkostninger og med fradrag for ukurans.

Igangværende arbejder for fremmed regning

Igangværende arbejder for fremmed regning værdiansættes til medgåede direkte omkostninger med tillæg af en i forhold til færdiggørelsesgraden opgjort forholdsmæssig andel af den forventede avance. Aconto faktureringer fratrækkes under aktiverne.

Hvis det herefter fremkomne beløb er negativt, opføres det under passiver som forudbetaling fra kunden.

Tilgodehavender fra salg

Tilgodehavender fra salg vurderes individuelt og værdiansættes til den værdi, hvortil de forventes at indgå.

Gæld og hensættelser mv.

Udskudt skat

Udskudt skal beregnes efter gældsmetoden med en skattesats på 34%. Der afsættes udskudt skat på alle tidsbestemte forskelle mellem regnskabsmæssige og skattemæssige værdier.

Der hensættes ikke udskudt skat af eventuelle forskelle mellem regnskabsmæssige og skattemæssige værdier i udenlandske dattervirksomheder. Latent skat hensættes ikke i balancen, men oplyses i noterne til udskudt skat.

Gæld

Gæld værdiansættes til pålydende værdi.

Garantier

Garantier, afgivet af koncernens selskaber, anføres i noterne under eventualforpligtelser og sikkerhedsstillelser.

Pengestrømsopgørelse

Pengestrømsopgørelse opstilles efter den indirekte metode med udgangspunkt i årets resultat.

Pengestrømsopgørelse viser nettovirkningen af koncernens pengestrome for året samt likvide beholdninger ved årets udgang. Pengestrømmene genereres fra og anvendes inden for hovedområderne drift, investering og finansiering.

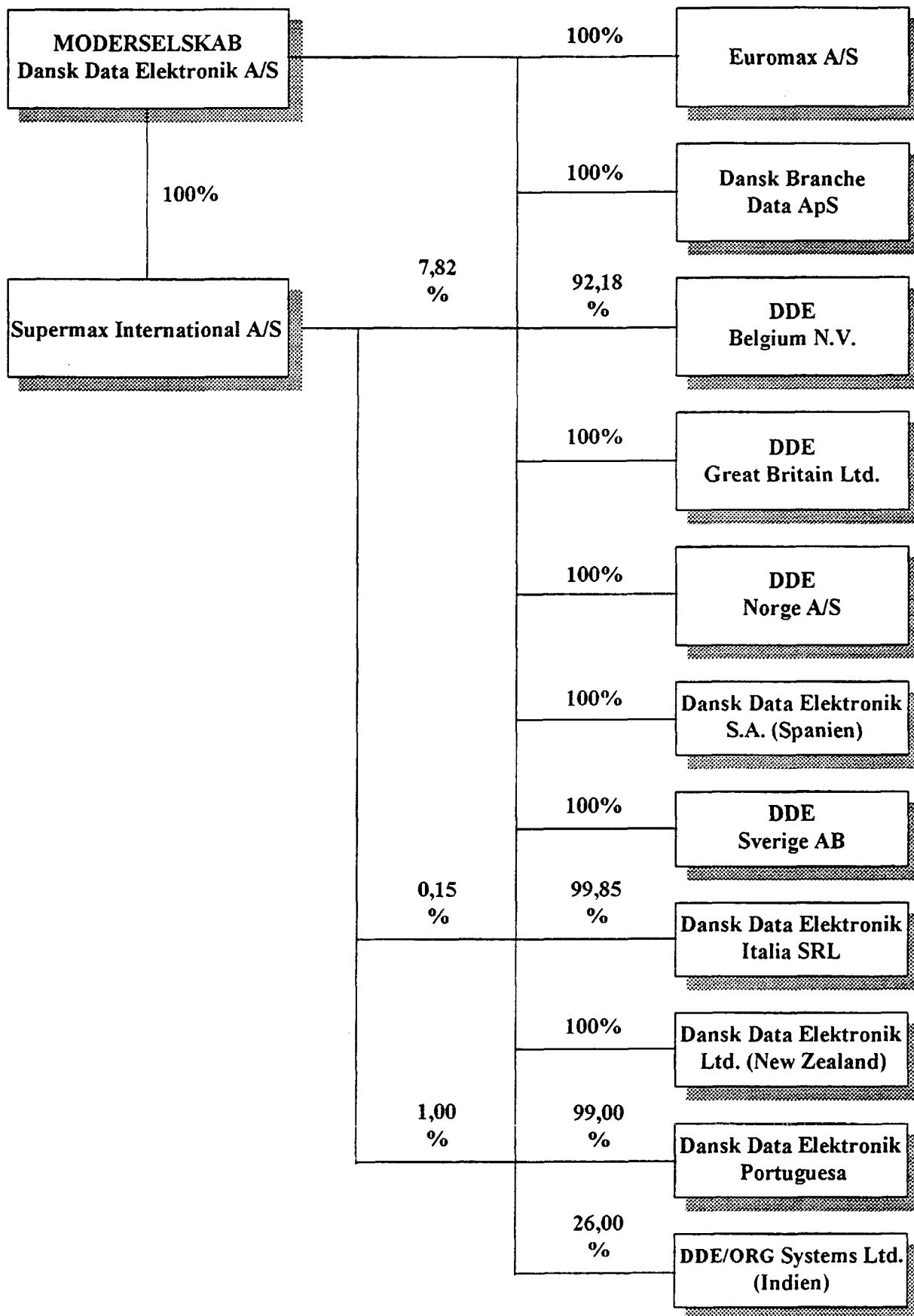
Likviditetsvirkning fra driften opgøres som årets resultat reguleret for driftsposter uden likviditetsvirkning samt ændringer i arbejdskapitalen.

Arbejdskapitalen omfatter varebeholdninger og igangværende arbejder, tilgodehavender, gæld til leverandører, anden kortfristet gæld samt skyldige skattebeløb.

Investeringer omfatter køb og salg af anlægsaktiver.

Finansiering omfatter forskydning i rentebærende kort- og langfristet gæld, emissionsprovenue samt valutakursreguleringer.

KONCERNOVERSIGT



KONCERNENS HOVEDTAL

Resultatopgørelse (mio. kr.)	<u>1992/93</u>	<u>1993/94</u>	<u>1994/95</u>	<u>1995/96</u>	<u>1996/97</u>
Omsætning	325	294	292	256	266
Dækningsbidrag	209	195	193	174	189
Resultat før finansielle poster	(28)	(1)	(1)	(35)	6
Finansielle poster, netto	(10)	(7)	(4)	(5)	(5)
Ordinært resultat før skat	(38)	(8)	(5)	(40)	1
Ekstraordinære poster	(3)	0	(1)	(4)	(9)
Årets resultat	(37)	(4)	(7)	(44)	(8)
Balance					
Anlægsaktiver	142	135	131	119	111
Omsætningsaktiver	134	135	123	98	120
Samlede aktiver	276	270	254	217	231
Aktiekapital	62	62	62	62	79
Øvrig egenkapital	63	60	52	8	3
Egenkapital i alt	125	122	114	70	82
Langfristet gæld og hensættelser	72	64	58	55	62
Kortfristet gæld	79	84	82	92	87
Samlede passiver	276	270	254	217	231
Gennemsnitligt antal ansatte	468	385	369	380	312
Nøgletalsberegninger	<u>1992/93*</u>	<u>1993/94*</u>	<u>1994/95*</u>	<u>1995/96*</u>	<u>1996/97</u>
Dækningsgrad	64%	66%	66%	68%	71%
Resultat i kr. pr. aktie	(55)	(6)	(10)	(64)	1
Udbytte i kr. pr. aktie	0	0	0	0	0
Afkastningsgrad	(10%)	0%	0%	(16%)	3%
Overskudsgrad	(9%)	0%	0%	(14%)	2%
Likviditetsgrad	170%	161%	151%	107%	138%
Egenkapitalandel	45%	45%	45%	32%	35%
Egenkapitalens forrentning	(24%)	(3%)	(5%)	(43%)	1%
Regnskabsmæssig indre værdi	202	197	184	113	104
Börskurs	135	167	326	159	150
Kurs/indre værdi	0,7	0,8	1,8	1,4	1,4
Markedsværdi	84	104	202	99	119
Price earning ratio	Neg.	Neg.	Neg.	Neg.	110

* Nøgletallene for 1992/93, 1993/94, 1994/95 og 1995/96 er baseret på en aktiekapital på 62 mio. kr.

Nøgletallene er beregnet i henhold til Finansanalytikerforeningens "Vejledning i Nøgletalsberegning 1991".

RESULTATOPGØRELSE

For perioden 1/5 1996 - 30/4 1997

1.000 kr.

Note	KONCERN		MODERSELSKAB		
	1996/97	1995/96	1996/97	1995/96	
1.	Nettoomsætning	266.032	256.400	247.376	239.095
	Dækningsbidrag	189.313	173.584	174.005	159.967
2.	Andre driftsindtægter	0	0	3.500	5.746
3.	Lønninger incl. personaleudgifter	(125.432)	(139.318)	(110.102)	(118.233)
	Produktionsomkostninger	(2.554)	(2.482)	(2.554)	(2.482)
4.	Øvrige omkostninger	(43.101)	(50.509)	(35.573)	(39.221)
		(171.087)	(192.309)	(148.229)	(159.936)
	Resultat før afskrivninger og finansielle poster	18.226	(18.725)	29.276	5.777
5.	Af- og nedskrivninger	(12.444)	(16.648)	(11.397)	(15.955)
	Resultat før finansielle poster	5.782	(35.373)	17.879	(10.178)
6.	Finansielle poster, netto	(4.674)	(5.099)	(4.697)	(4.878)
7.	<i>Andel af ordinært resultat før skat i dattervirksomheder:</i>				
	Euromax A/S	-	-	(14.782)	(29.676)
	Øvrige dattervirksomheder	-	-	2.661	4.260
12.	Andel af resultat før skat i associerede virksomheder	61	(603)	61	(603)
	Op- og nedskrivning, finansielle anlægsaktiver	(327)	898	(327)	898
		(4.940)	(4.804)	(17.084)	(29.999)
	Ordinært resultat før skat	842	(40.177)	795	(40.177)
9.	Skat af ordinært resultat	(426)	(411)	(379)	(411)
	Ordinært resultat efter skat	416	(40.588)	416	(40.588)
8.	Ekstraordinære poster	(8.912)	(3.600)	(8.912)	(3.600)
9.	Skat af ekstraordinært resultat	0	0	0	0
	Ekstraordinært resultat efter skat	(8.912)	(3.600)	(8.912)	(3.600)
	ÅRETS RESULTAT	(8.496)	(44.188)	(8.496)	(44.188)

BALANCE PR. 30. APRIL 1997

Aktiver

1.000 kr.

Note	KONCERN		MODERSELSKAB		
	1996/97	1995/96	1996/97	1995/96	
10.	<i>Immaterielle anlægsaktiver</i>				
	Indretning af lejede lokaler	45	160	0	97
	Deposita	268	328	184	162
		313	488	184	259
11.	<i>Materielle anlægsaktiver</i>				
	Grunde og bygninger	95.087	99.752	95.087	99.752
	Maskiner, inventar og biler	13.927	16.276	12.392	13.586
		109.014	116.028	107.479	113.338
12.	<i>Finansielle anlægsaktiver</i>				
	Kapitalandele i dattervirksomheder	-	-	16.148	24.211
	Kapitalandele i associerede virksomheder ..	1.989	1.722	1.989	1.722
	Værdipapirer og kapitalandele	237	695	237	695
		2.226	2.417	18.374	26.628
	Anlægsaktiver i alt	111.553	118.933	126.037	140.225
13.	Varebeholdninger	6.501	12.059	6.219	11.786
14.	Igangværende arbejder for fremmed reg- ning	3.167	5.068	0	1.869
		9.668	17.127	6.219	13.655
	<i>Tilgodehavender</i>				
	Tilgodehavender fra salg	91.076	72.390	77.198	61.366
	Tilgodehavender i dattervirksomheder	-	-	2.711	6.481
	Andre tilgodehavender	448	1.246	5	87
	Periodeafgrænsningsposter	3.530	3.597	2.617	2.357
		95.054	77.233	82.531	70.291
	Likvide beholdninger	14.822	3.627	13.229	96
	Omsætningsaktiver i alt	119.544	97.987	101.979	84.042
	AKTIVER I ALT	231.097	216.920	228.016	224.267

BALANCE PR. 30. APRIL 1997

Passiver

1.000 kr.

Note	KONCERN		MODERSELSKAB	
	1996/97	1995/96	1996/97	1995/96
15. <i>Egenkapital</i>				
Aktiekapital	79.093	62.093	79.093	62.093
Overkurs ved emission	0	47	0	47
Opskrivningshænlæggelser	5.098	5.098	5.098	5.098
Andre reserver	(2.728)	2.817	(2.728)	2.817
Egenkapital i alt	81.463	70.055	81.463	70.055
<i>Hensættelser</i>				
Hensættelse, dattervirksomhed	10.000	-	-	-
16. <i>Langfristet gæld</i>				
Prioritetsgæld	51.798	54.607	51.798	54.607
<i>Kortfristet gæld</i>				
Prioritetsgæld	2.779	2.678	2.779	2.678
Gæld til leverandører	26.784	21.094	26.389	19.824
Gæld til dattervirksomheder	-	-	14.033	10.500
Bankgæld	1.977	6.518	1.977	6.518
Selskabsskat	173	0	0	5.194
Anden gæld, vedr. skyldig A-skat, moms, feriepengeforpligtelse m.v.	40.861	47.872	36.843	43.613
Periodeafgrænsningsposter	15.262	14.096	12.734	11.278
	87.836	92.258	94.755	99.605
Gæld i alt	139.634	146.865	146.553	154.212
PASSIVER I ALT	231.097	216.920	228.016	224.267

PENGESTRØMSOPGØRELSE FOR KONCERNEN

1.000 kr.

	1996/97	1995/96	1994/95	1993/94
<i>Driftens likviditetsvirkning</i>				
Årets resultat	(8.496)	(44.188)	(6.919)	(3.745)
Reguleringer i alt, jf. side 17	17.384	21.452	17.427	20.733
Ændring i driftskapital, jf. side 17	(344)	17.451	263	848
Pengestrømme fra drift før finansielle poster	8.544	(5.285)	10.771	17.836
Renteindtægter og lignende indtægter	1.015	1.419	1.799	2.415
Renteudgifter og lignende udgifter	(5.689)	(6.518)	(6.496)	(7.293)
Pengestrømme fra driftsaktivitet	3.870	(10.384)	6.074	12.958
<i>Investeringernes pengestrømme</i>				
Investeret i immaterielle anlægsaktiver	(36)	(15)	(32)	(120)
Investeret i bygninger	0	(81)	(592)	(112)
Investeret i maskiner og inventar mv.	(5.819)	(7.331)	(13.759)	(9.630)
Investeret i finansielle anlægsaktiver	0	1.049	704	(3.768)
Salg af anlægsaktiver	525	2.033	4.969	5.531
Pengestrømme fra investeringer	(5.330)	(4.345)	(8.710)	(8.099)
<i>Finansieringens pengestrømme</i>				
Forskydning i rentebærende kortfristet gæld	(4.541)	6.518	0	(751)
Forskydning i rentebærende langfristet gæld	(2.708)	(2.828)	(7.386)	1.456
Kapitaltilførsel, netto	19.883	-	-	-
Valutakursregulering	21	(175)	(662)	694
Pengestrømme fra finansiering	12.655	3.515	(8.048)	1.399
Årets pengestrømme fra drift, investering og finansiering	11.195	(11.214)	(10.684)	6.258
Likvide beholdninger, primo	3.627	14.841	25.525	19.267
Likvide beholdninger, ultimo	14.822	3.627	14.841	25.525

PENGESTRØMSOPGØRELSE FOR KONCERNEN

FORTSAT

	<u>1.000 kr.</u>			
	1996/97	1995/96	1994/95	1993/94
<i>Reguleringer:</i>				
Af- og nedskrivninger	12.444	15.750	12.851	15.235
Resultatandel i finansielle anlægsaktiver	266	603	(121)	(223)
Renteindtægter og lignende indtægter	(1.015)	(1.419)	(1.799)	(2.415)
Renteudgifter og lignende udgifter	5.689	6.518	6.496	7.293
Skat uden likviditetsvirkning	0	0	0	843
Reguleringer i alt	17.384	21.452	17.427	20.733
 <i>Ændring i driftskapital:</i>				
Ændringer i varebeholdninger og igangværende arbejder	7.459	(1.826)	(3.484)	13.287
Ændringer i tilgodehavender	(17.821)	15.429	5.474	(8.313)
Ændringer i hensættelser	10.000	-	-	-
Ændringer i gæld til leverandører m.v.	(155)	3.943	(1.468)	7.347
Ændringer i hensættelser til skat og skyldig skat	173	(95)	(259)	(11.473)
Ændring i driftskapital	(344)	17.451	263	848

NOTER

1.000 kr.

Note	KONCERN		MODERSELSKAB	
	1996/97	1995/96	1996/97	1995/96
1. Nettoomsætning				
Af årets nettoomsætning har eksporten udgjort	39.941	20.185	32.998	17.977
2. Andre driftsindtægter				
Administrationsaftale med Euromax A/S ...	-	-	3.500	5.746
3. Lønninger incl. personaleudgifter				
Lønninger og gager	114.414	127.339	101.139	108.668
Pensionsbidrag	4.869	6.116	4.496	5.453
Sociale udgifter	1.423	1.388	252	201
Personaleudgifter i øvrigt	4.726	4.698	4.215	3.911
Overført til igangværende arbejder	0	(223)	0	0
	125.432	139.318	110.102	118.233
Det samlede vederlag til direktion og bestyrelse har udgjort:				
Direktion	4.698	3.365	4.698	3.365
Bestyrelse	575	230	575	230
	5.273	3.595	5.273	3.595
Gennemsnitlig antal ansatte	312	380	280	296
Antal heltidsansatte (omregnet) ved regnskabsårets udlob	310	343	281	327
4. Øvrige omkostninger				
<i>Revisionshonorar:</i>				
P. J. Aarup			590	940
Deloitte & Touche			295	545
			885	1.485
<i>Anden assistance</i>				
P. J. Aarup			295	821
Deloitte & Touche			78	173
			373	994
			1.258	2.479
<i>Assistance i forbindelse med emission</i>				
P. J. Aarup			184	-
Deloitte & Touche			160	-
			344	-

1.000 kr.

Note	KONCERN		MODERSELSKAB		
	1996/97	1995/96	1996/97	1995/96	
5.	Af- og nedskrivninger				
	Indretning af lejede lokaler	114	122	97	97
	Bygninger	4.665	7.622	4.665	7.622
	Maskiner, inventar og biler	7.188	8.807	6.400	7.958
	Tab (avance) ved salg af driftsmidler	477	97	235	278
		12.444	16.648	11.397	15.955
6.	Finansielle poster, netto				
	Renteindtægter, pengeinstitutter mv.	978	1.162	929	945
	Valutakursgevinst	37	71	37	63
	Kursgevinst i forbindelse med om- prioritering	0	186	0	186
	Renteindtægter, dattervirksomheder	-	-	833	1.221
	Finansielle indtægter	1.015	1.419	1.799	2.415
	Renteudgifter, pengeinstitutter mv.	(885)	(761)	(870)	(747)
	Valutakurstab	(323)	(77)	(237)	(77)
	Renteudgifter, dattervirksomheder	-	-	(908)	(789)
	Renteudgifter, prioritetsgæld	(4.481)	(5.680)	(4.481)	(5.680)
	Finansielle udgifter	(5.689)	(6.518)	(6.496)	(7.293)
	Finansielle poster, netto	(4.674)	(5.099)	(4.697)	(4.878)
7.	Andel af ordinært resultat før skat i dat- tervirksomheder				
	Euromax A/S			(14.782)	(29.676)
	Supermax International A/S			(19)	101
	Dansk Branche Data ApS			438	482
	DDE Belgium N.V.			(1.043)	229
	DDE Great Britain Ltd.			(659)	(98)
	DDE Norge A/S			1	301
	Dansk Data Elektronik S.A. (Spanien)			(647)	(381)
	DDE Sverige AB			4.678	3.657
	Dansk Data Elektronik Italia SRL			(65)	12
	Dansk Data Elektronik (New Zealand) Ltd.			(23)	(43)
	Dansk Data Elektronik Portuguesa			0	0
	Øvrige dattervirksomheder			2.661	4.260
				(12.121)	(25.416)

1.000 kr.

Note	KONCERN		MODERSELSKAB		
	1996/97	1995/96	1996/97	1995/96	
8.	Ekstraordinære poster				
	Hensættelse til afvikling af aktiviteter i Euromax A/S.....				
	(10.000)	-	(10.000)	-	
	Tilbageført hensættelse i forbindelse med flytning af produktion til Herlev				
	1.088	(3.600)	1.088	(3.600)	
	<u>(8.912)</u>	<u>(3.600)</u>	<u>(8.912)</u>	<u>(3.600)</u>	
9.	Skat				
	Skat dattervirksomheder	173	164	(4.752)	(5.889)
	Skat moderselskab	-	0	4.925	6.053
	Royaltyskat i udlandet	253	247	206	247
	<u>Skat af ordinært resultat</u>	<u>426</u>	<u>411</u>	<u>379</u>	<u>411</u>
	Skat af ekstraordinære poster	0	0	0	0
	Betalt selskabsskat i regnskabsåret	0	0	0	0

Der påhviler ikke koncernen latent eller udskudt skat.

10.	Immaterielle anlægsaktiver	Indretning af lejede lokaler		Indretning af lejede lokaler	
		lokaler	Deposita	lokaler	Deposita
	Anskaffelsessum 1/5 1996	1.289	328	821	162
	Valutakursregulering	61	0	0	0
	Årets tilgang	0	36	0	22
	Afgang til anskaffelsessum	(15)	(96)	0	0
	<u>Anskaffelsessum 30/4 1997</u>	<u>1.335</u>	<u>268</u>	<u>821</u>	<u>184</u>
	Afskrivninger 1/5 1996	1.129	0	724	0
	Valutakursregulering	61	0	0	0
	Årets afskrivninger	114	0	97	0
	Afskrivninger vedr. afgang	(14)	0	0	0
	<u>Afskrivninger 30/4 1997</u>	<u>1290</u>	<u>0</u>	<u>821</u>	<u>0</u>
	Regnskabsmæssig værdi 30/4 1997	45	268	0	184
	Regnskabsmæssig værdi 30/4 1996	160	328	97	162

1.000 kr.

Note		KONCERN		MODERSELSKAB	
		Grunde og bygninger	Maskiner, inventar og biler	Grunde og bygninger	Maskiner, inventar og biler
11.	Materielle anlægsaktiver				
	Anskaffelsessum 1/5 1996	122.288	98.247	122.288	92.455
	Valutakursregulering	0	304	0	0
	Årets tilgang	0	5.819	0	5.620
	Afgang til anskaffelsessum	0	(11.034)	0	(9.005)
	Anskaffelsessum 30/4 1997	122.288	93.336	122.288	89.070
	Opskrivninger 1/5 1996	5.098	0	5.098	0
	Opskrivninger 30/4 1997	5.098	0	5.098	0
	Afskrivninger 1/5 1996	27.634	81.971	27.634	78.869
	Valutakursregulering	0	280	0	0
	Årets af- og nedskrivninger	4.665	7.188	4.665	6.400
	Afskrivninger vedr. afgang	0	(10.030)	0	(8.591)
	Af- og nedskrivninger 30/4 1997	32.299	79.409	32.299	76.678
	Regnskabsmæssig værdi 30/4 1997	95.087	13.927	95.087	12.392
	Regnskabsmæssig værdi 30/4 1996	99.752	16.276	99.752	13.586

Ejendomsvurdering

Offentlig vurdering til kontant ejendomsværdi pr. 1/1 1997 udgør 80.141 t.kr. Ikke vurderede ejendomme i udlandet er anskaffet til 2,3 mio. kr. Prioritetsgæld vedrører ejendomme til en bogfort værdi på 92,8 mio. kr.

1.000 kr.

Note

12. Finansielle anlægsaktiver i moderselskabet

	Kapitalandele i dattervirk- somheder	Kapitalandele i associerede virkso- heder	Værdipapirer og kapital- andele
Anskaffelsessum 1/5 1996	140.878	2.806	2.808
Årets tilgang	0	0	0
Årets afgang	(3.643)	0	(3)
Anskaffelsessum 30/4 1997	137.235	2.806	2.805
Op- og nedskrivninger 1/5 1996	(116.667)	(1.084)	(2.113)
Andel af ordinært resultat for skat	(12.121)	61	-
Valutakursregulering	(57)	206	(128)
Øvrige op- og nedskrivninger	7.758	0	(327)
Op- og nedskrivninger 30/4 1997	(121.087)	(817)	(2.568)
Regnskabsmæssig værdi 30/4 1997	16.148	1.989	237
Regnskabsmæssig værdi 30/4 1996	24.211	1.722	695

Dattervirksomheder	Ejer- andel %	Kapital i 1.000 enheder	Andel af ordinær resultat for skat	Egenkapi- tal i datter- virksomhed
Euromax A/S	100,0	2.600 DKK	(14.782)	(11.452)
Supermax International A/S	100,0	500 DKK	(19)	1.251
Dansk Branche Data ApS	100,0	1.500 DKK	438	6.568
DDE Belgium N.V.	92,2	76.710 BEF	(1.043)	2.148
DDE Great Britain Ltd.	100,0	1.350 GBP	(659)	(1.148)
DDE Norge A/S	100,0	700 NOK	1	1.013
Dansk Data Elektronik S.A. (Spanien)	100,0	22.000 ESP	(647)	(20)
DDE Sverige AB	100,0	100 SEK	4.678	4.736
Dansk Data Elektronik Italia SRL	99,9	20.000 ITL	(65)	125
Dansk Data Elektronik (New Zealand) Ltd.	100,0	600 NZD	(23)	295
Dansk Data Elektronik Portuguesa	99,0	2.000 PTE	0	53
			(12.121)	3.569
Eliminering af intern avance				(69)
Andel af indre værdi efter fradrag af intern avance i alt				3.500

Den 100% ejede dattervirksomhed Supermax International A/S ejer 7,8% af kapitalen i DDE Belgium N.V., 0,15% af kapitalen i Dansk Elektronik Italia SRL og 1% af kapitalen i Dansk Data Elektronik Portuguesa. Disse tre selskaber er således ejet 100% af Dansk Data Elektronik A/S og Supermax International A/S i fællesskab.

1.000 kr.

Note

12. **Finansielle anlægsaktiver, fortsat:**

Andel af indre værdi efter fradrag af intern avance er regnskabsmæssigt fordelt således:

Kapitalandele i dattervirksomheder med positiv egenkapital	16.148
Dattervirksomheder med negativ egenkapital modregnet i tilgodehavender vedr. dattervirksomheder	(12.648)
	<u>3.500</u>

	<u>Ejerandel</u>	<u>Kapital</u>	<u>Andel af resultat for skat</u>	<u>Andel af egenkapital i associeret virksomhed</u>
<i>Associerede virksomheder</i>				
DDE/ORG Systems Ltd., Indien	26%	50 mio. INR	61	1.989

	KONCERN		MODERSELSKAB	
	<u>1996/97</u>	<u>1995/96</u>	<u>1996/97</u>	<u>1995/96</u>
13. Varebeholdninger				
Råvarer og hjælpematerialer	0	6.223	0	6.223
Varer under fremstilling	0	525	0	525
Færdigvarer	6.501	5.311	6.219	5.038
	<u>6.501</u>	<u>12.059</u>	<u>6.219</u>	<u>11.786</u>
Indirekte produktionsomkostninger, ikke indregnet i varebeholdningerne	780	830	780	830
14. Igangværende arbejder for fremmed regning				
Medgåede omkostninger	14.028	18.133	0	4.073
Aconto avance	18.527	17.095	0	(1.432)
	<u>32.555</u>	<u>35.228</u>	<u>0</u>	<u>2.641</u>
Aconto faktureret	(29.388)	(30.160)	0	(772)
Regnskabsmæssig værdi 30/4 1997	<u>3.167</u>	<u>5.068</u>	<u>0</u>	<u>1.869</u>

						<u>1.000 kr.</u>
Note		<u>Aktie</u>	<u>Overkurs</u>	<u>Opskriv-</u>	<u>Andre</u>	
15.	Egenkapital	<u>kapital</u>	<u>ved</u>	<u>ningshen-</u>	<u>reserver</u>	<u>I alt</u>
	Saldo 1/5 1996	62.093	47	5.098	2.817	70.055
	Kursreguleringer				21	21
	Emission	17.000	2.883			19.883
	Overført til andre reserver		(2.930)		2.930	0
	Årets resultat				(8.496)	(8.496)
	Saldo 30/4 1997	79.093	0	5.098	(2.728)	81.463
	Saldo 30/4 1996	62.093	47	5.098	2.817	70.055

<i>Aktiekapital</i>	<u>1996/97</u>	<u>1995/96</u>
Selskabets aktiekapital består af		
A-aktier 12 stk. á 1.000.000 kr.	12.000	12.000
B-aktier 670.930 stk. á 100 kr.	67.093	50.093
	79.093	62.093
<i>Overkurs ved emission</i>		
Saldo pr. 1/5 1996	47	47
Overkurs ved emission	3.570	-
Omkostninger ved emission	(687)	-
Overført til andre reserver	(2.930)	0
Saldo pr. 30/4 1997	0	47
<i>Andre reserver</i>		
Saldo pr. 1/5 1996	2.817	47.180
Kursregulering af dattervirksomheder og associeret virksomhed, egenkapital primo	21	(175)
Overført fra overkurs ved emission	2.930	-
Årets underskud	(8.496)	(44.188)
Saldo pr. 30/4 1997	(2.728)	2.817

16. **Langfristet gæld**

Af den samlede langfristede gæld på 51.798 t.kr. forfalder 38.764 t.kr. efter 5 år.

mio. kr.

<u>Note</u>	KONCERN		MODERSELSKAB	
	<u>1996/97</u>	<u>1995/96</u>	<u>1996/97</u>	<u>1995/96</u>
17. Eventualforpligtelser og sikkerhedsstillelser				
Huslejekontrakter, restleje	3.0	5.8	0.5	2,5
Dattervirksomheder	-	-	0	0
Garantier, kunder	10.0	9,5	10.0	9,5
Leasingforpligtelser	8.0	6,4	7,8	6,0
Ejerpantebrev med pant i Herlev Hovedgade 199 til sikkerhed for lån, nom.	0	1,2	0	1,2

Der er over for enkelte datterselskaber afgivet støtteerklæringer.

Der er ikke afgivet yderligere garantier eller sikkerhedsstillelser i koncernen.

Moderelskabet hæfter solidarisk for de danske sambeskattede selskabers skatteforpligtelse.

Skattemyndighederne har i regnskabsåret 1994/95 rejst krav om betaling af yderligere ca. 4,3 mio. kr. skat vedrørende tidligere år. Kravet bestrides og forventes ikke at udløse nogen udgift for selskabet.

København, den 19. juni 1997

DIREKTION:

Claus Erik Christoffersen
Kurt Wamberg Rasmussen

BESTYRELSE:

Jørgen Worning
Erik Christoffersen
Karen Gisselbæk Bangsgaard
Jørn Bergenser
Poul Laurits Hansen
Ole Lading
Knud Arne Nielsen
Henrik Skjolding
Lars Friis Østergaard

REVISIONSPÅTEGNING:

Vi har revideret det af ledelsen aflagte årsregnskab og koncernregnskab for 1996/97 for Dansk Data Elektronik A/S.

Den udførte revision

Vi har i overensstemmelse med almindeligt anerkendte revisionsprincipper tilrettelagt og udført revisionen med henblik på at opnå en begrundet overbevisning om, at regnskaberne er uden væsentlige fejl eller mangler. Under revisionen har vi ud fra en vurdering af væsentlighed og risiko efterprovet grundlaget og dokumentationen for de i regnskaberne anførte beløb og øvrige oplysninger. Vi har herunder taget stilling til

den af ledelsen valgte regnskabspraksis og de udøvede regnskabsmæssige skøn, samt vurderet om regnskaberne informationer som helhed er fyldestgørende.


Revisionen har ikke givet anledning til forbehold.

Konklusion


Det er vor opfattelse, at årsregnskabet og koncernregnskabet er aflagt i overensstemmelse med lovgivningens krav til regnskabsaflæggelsen, og at regnskaberne giver et retvisende billede af moderselskabets og koncernens aktiver og passiver, økonomiske stilling samt resultat.

København, den 19. juni 1997

DELOITTE & TOUCHE
Statsautoriseret Revisionsaktieselskab



Bent Hansen, Kim Gerner
statsautoriserede revisorer

P.J. AARUP
Statsautoriserede revisorer


Henning Lund Thomsen, Ove Frederiksen
statsautoriserede revisorer

København, den 19. juni 1997

Direktion




Claus Erik Christoffersen




Kurt Wamberg Rasmussen

Bestyrelse



Jørgen Worning
Formand



Erik Christoffersen
Næstformand



Karen Gisselbæk Bangsgaard



Jom Bergenser



Poul Laurits Hansen



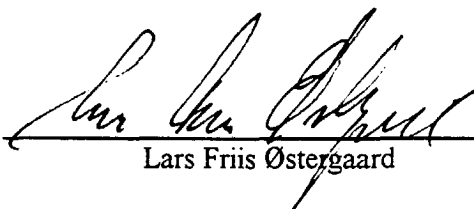
Ole Lading



Knud Arne Nielsen



Henrik Skjolding



Lars Friis Østergaard